

Пояснительная записка.

Данная программа предназначена для обучения младших школьников английскому языку в образовательных учреждениях начального общего образования на основе линии УМК «Мир английского языка» авторов Кузовлева В.П., Лапа Н.М., Перегудовой Э.Ш. и др., (издательства «Просвещение»).

Данная рабочая программа составлена на 2023-24 учебный год и разработана в соответствии с АООП 3.2, 4.2 2023г. учебным планом, Положением о рабочей программе ГОКУ «школа-интернат №8» и авторской программой «Английский язык. Рабочие программы. Линия учебников В.П.Кузовлева.» 2-4 класс. Москва. «Просвещение» 2014г.

Рабочая программа реализуется в условиях «школы- интерната» для слепых и слабовидящих детей , составлена с учётом рекомендаций, данных МСЭ, детям инвалидам.

Программа адресована общеобразовательным учреждениям, в которых обучение английскому языку начинается со второго класса, при этом ан изучение предмета базовым образовательным планом отводится 2 часа в неделю. Программе дается краткая характеристика предмета, определяются цели и задачи обучения английскому языку в начальной школе, ценностные ориентиры обучения, содержание обучения, планируемые результаты освоения образовательной программы, требования к условиям реализации программы. В соответствие с учебным планом школы, на изучение английского языка отводится два час в неделю для начальной школы. Даная Рабочая Программа составлена в соответствие с учебным планом школы интерната и требованиями Федерального Государственного Образовательного Стандарта.

Основной стратегией обучения является личностно-ориентированный подход, ставящий в центр учебно-воспитательного процесса личность школьника, учёт его способностей, возможностей, склонностей и потребностей. Это предполагается реализовать на основе дифференциации и индивидуализации обучения ,использовани новых обучающих технологий.

Наиболее значимыми направлениями в обучении ИЯ являются: использование национально-регионального школьног компонента базисного учебного плана, перераспределение учебного материала позволяет учесть интересы и увлечения современных детей , более эффективное использование выраженных способностейобучающихся младшего школьного возраста к овладению иностранным языком и кречевому развитию в целом.

В данной рабочей программе учтены особенностиобучения детей с нарушениями зрения. Программа направлена на устранение трудностей в общении,на осознание себя

личностью, но личностью не равнодушной, а включённой в общество, осознающей его требования, проблемы и правила. Работа в паре или в группе учит детей слушать товарищей, уважать их мнение, отстаивать своё мнение, принимать решение и нести за него ответственность, приходить на помощь в трудную минуту, признавать свои ошибки и принимать критику. Презентации и сообщения помогут приобрести опыт монологического высказывания, снять боязнь «лобного места». Сказки, игры, аудиозаписи и мультфильмы помогут легко запомнить новую лексику, послушать носителей языка и просто сделать уроки весёлыми и динамичными. English2-4 поможет расширить кругозор и осознать, что мир большой и в нём много увлекательного. Программа позволяет приобрести знания и умения, которые помогут при обучении в среднем звене.

С целью соблюдения прав детей-инвалидов, обучающихся в классе, при организации образовательного процесса учитываются рекомендации МСЭ, имеющиеся в ИПР.

Цели и задачи курса.

Основные цели и задачи обучения английскому языку (АЯ) в начальной школе направлено на формирование у учащихся:

- первоначального представления о роли и значимости АЯ в жизни современного человека и поликультурного мира, приобретение начального опыта использования АЯ как средства межкультурного общения, нового инструмента познания мира и культуры других народов;

- гражданской идентичности, чувства патриотизма и гордости за свой народ, свой край, свою страну и осознание своей этнической и национальной принадлежности через изучение языков и культур, общепринятых человеческих и базовых национальных ценностей;

- основ активной жизненной позиции. Младшие школьники должны иметь возможность обсуждать актуальные события из жизни, свои собственные поступки и поступки своих сверстников, выражать свое отношение к происходящему, обосновывать собственное мнение, что будет способствовать их дальнейшей социализации и воспитанию граждан России;

- элементарной коммуникативной компетенции, т.е. способности и готовности общаться с носителями языка на уровне своих речевых возможностей и потребностей в разных формах: устной (говорение и аудирование) и письменной (чтение и письмо). У учащихся расширится лингвистический кругозор, они получат общее представление о строе изучаемого языка и его основных отличиях от родного языка;

- основ коммуникативной культуры. Учащиеся научатся ставить и решать коммуникативные задачи, адекватно использовать имеющиеся речевые и неречевые

средства общения,

- соблюдать речевой этикет, быть вежливыми и доброжелательными речевыми партнерами;

- уважительного отношения к чужой (иной) культуре через знакомство с детским пластом культуры страны (стран) изучаемого языка;

- более глубокого осознания особенностей культуры своего народа;

- способности представлять в элементарной форме на АЯ родную культуру в письменной и устной формах общения;

- положительной мотивации и устойчивого учебно-познавательного интереса к предмету «иностранный язык», а также развитие необходимых УУД и специальных

учебных умений (СУУ), что заложит основы успешной учебной деятельности по овладению АЯ на следующей ступени образования. Одна из основных задач в обучении ИЯ детей с нарушениями зрения является устранение барьеров в общении. Важно научить работать в паре, в группе уметь слушать товарищей и не потеряться самому. На уроках ИЯ слепые дети учатся использовать мимику и жесты.

Содержание курса.

Предметное содержание речи реализуется в воспитательном, развивающем, познавательном (социокультурном) и учебном аспектах иноязычной культуры.

Я и моя семья. Члены семьи, их имена, возраст, профессии, черты характера. Обязанности членов семьи и их взаимоотношения. Любимые занятия членов семьи. Семейные праздники и традиции. Подарки. Совместное времяпрепровождение. Отдых с семьей. Работа по дому и в саду. Покупки. Любимая еда.

Мой день. Распорядок дня. Занятия в будни и выходные дни.

Мой дом. Дом/квартира: комнаты и предметы мебели и интерьера. Моя комната.

Я и мои друзья. Знакомство. Приветствие, прощание. Мои друзья: черты характера, внешность, одежда, что умеют делать, совместные игры, любимые занятия. Письмо зарубежному другу.

Мир моих увлечений. Любимые игры и занятия. Игрушки, песни, книги. Зимние и летние виды спорта, занятия различными видами спорта.

Моя школа. Классная комната. Школьные принадлежности. Учебные предметы. Распорядок дня в школе. Занятия детей на уроке и на перемене. Школьные ярмарки. Каникулы. Занятия детей на каникулах. Летний лагерь.

Мир вокруг меня. Домашние питомцы и уход за ними. Любимые животные. Животные в цирке, на ферме и в зоопарке.

Погода. Времена года. Путешествия. Любимое время года. Погода: занятия в различную погоду. Семейные путешествия. Виды транспорта.

Страна/страны изучаемого языка и родная страна. Названия континентов, стран и городов. Достопримечательности. Столицы. Национальные праздники и традиции. Мой город/деревня: общественные места, места отдыха.

Литературные произведения, анимационные фильмы и телевизионные передачи. Сказочные персонажи, герои детских стихов, сказок и рассказов, герои этнических легенд, черты характера, что умеют делать, любимые занятия.

Некоторые формы речевого и неречевого этикета стран изучаемого языка (в школе, на улице, во время совместного времяпрепровождения).

Распределение предметного содержания речи по годам обучения с указанием примерного количества часов, отводимых в каждом классе на изучение определенной темы, представлено в Таблице №1.

Таблица №1.

Распределение предметного содержания по годам обучения.

Предметное содержание	2 класс	3 класс	4 класс
Я и моя семья.	Члены семьи, их имена и черты характера. Любимые занятия членов семьи. Обязанности членов семьи, их взаимоотношения и работа по дому. Любимая еда.)	Возраст членов семьи. Совместное времяпрепровождение каждый день и в свободное время. Покупки. Подарки. Любимая еда. (8 ч.)	Отдых с семьей. Профессии, занятия людей различных профессий. Выбор профессии. (10 ч.)
Мой день.		Распорядок дня. Обычные занятия в будние и выходные дни. (4 ч.)	Распорядок дня школьника. Распорядок дня в семье. Обозначение времени. Занятия в будние и выходные дни. (8 ч.)
Мой дом.		Работа по дому и в саду. (8 ч.)	Дом/квартира: комнаты и предметы мебели и интерьера. Моя комната. Работа по дому. (8 ч.)
Я и мои друзья. Знакомство.	Мои друзья, что умеют делать. Совместные игры, любимые занятия. Знакомство со сверстниками и взрослыми, приветствие, прощание. (13 ч.)	Мои лучшие друзья. Черты характера. Внешность, одежда. Совместные игры и занятия. Письмо зарубежному другу. (8 ч.)	Письмо зарубежному другу. (3 ч.)
Мир моих увлечений. ч.)	Игрушки, песни. Любимые игры и занятия. Зимние и летние виды спорта, занятия различными видами спорта. (9 ч.)	Игрушки, песни, книги. Любимые игры и занятия. Компьютерные игры. Прогулка в парке, зоопарке. (8 ч.)	Магазин игрушек. (2 ч.)
Моя школа.		Летний лагерь. Занятия в нем, занятия детей летом. (2 ч.)	Классная комната. Школьные принадлежности. Учебные предметы. Распорядок дня в школе. Занятия детей на уроке и на перемене. Школьные ярмарки. (12 ч.)

Продолжение Таблицы №1.

Мир вокруг меня. (32 ч.)	Домашние питомцы. Любимые животные. Что умеют делать животные. (14 ч.)	Любимые животные. Домашние питомцы и уход за ними. (10 ч.)	Животные, описание животных. Животные в цирке, на ферме и в зоопарке. (8 ч.)
Погода. Времена года. Путешествия. (19 ч.)	Виды транспорта. (2 ч.)	Любимое время года. Погода: занятия в различную погоду. (8 ч.)	Путешествия по странам изучаемого языка/родной стране. (9 ч.)
Страна/страны изучаемого языка и родная страна. (35 ч.)	Названия континентов, стран и городов. Описание местности. Достопримечательности: скульптуры сказочных героев. Национальный праздник (День благодарения). Рождество и Новый год: герои рождественского и новогоднего праздника, их черты характера и любимые занятия, новогодние костюмы. Коренные американцы и предметы их быта. (15 ч.)	Столицы. Город и сельская местность, общественные места, описание местности. Любимые места в городе. Достопримечательности стран изучаемого языка и родной страны. Праздники: детские праздники, День Дружбы, день рожденья, Рождество и Новый год: подготовка и празднование, маскарадные костюмы. (12 ч.)	Мой город/деревня: общественные места, места отдыха. Развлечения в городе. Достопримечательности стран изучаемого языка и родной страны. (8 ч.)
Литературные произведения, анимационные фильмы, телевизионные передачи и их герои*.	Сказочные животные, герои детских стихов и сказок, герои этнических легенд, компьютерные персонажи, их черты характера, что умеют делать, их любимые занятия.	Герои сказок и литературных произведений для детей.	Герои литературных произведений для детей.

* Знакомство с персонажами литературных произведений, анимационных фильмов, телевизионных передач происходит в рамках предложенной тематики.

Содержание воспитательного аспекта

Ценностные ориентиры

Ценностные ориентиры составляют содержание, главным образом, воспитательного аспекта. В предлагаемом курсе воспитание связано с культурой и понимается как процесс обогащения и совершенствования духовного мира учащегося через познание и понимание новой культуры. Факты культуры становятся для учащегося ценностью, т.е. приобретают социальное, человеческое и культурное значение, становятся ориентирами деятельности и поведения, связываются с познавательными и волевыми аспектами его индивидуальности, определяют его мотивацию, его мировоззрение и нравственные убеждения, становятся основой формирования его личности, развития его творческих сил и способностей.

Будучи связанным с культурой, основанный на ней, воспитательный аспект вытекает из сущности коммуникативной технологии, которая основана на системе функционально взаимообусловленных принципов, объединенных единой стратегической идеей: принципов овладения иноязычной культурой через общение, речемыслительной активности, личностной индивидуализации, ситуативности, функциональности и новизны. Все эти принципы несут в атмосфере иноязычного общения воспитательный заряд и поэтому вовлекают учителя и учащихся в глубинное и духовное общение, которое, в сущности, и является воспитательным процессом.

Воспитательный потенциал реализуется через культуроведческое содержание используемых материалов. Кроме того, учитель несёт в себе содержание образования, и именно это культурное, духовное содержание становится одним из главных компонентов образовательного процесса. Учитель как интерпретатор чужой культуры и носитель родной должен делать всё от него зависящее, чтобы сформировать у учащихся ту систему ценностей, которая соответствует идеалу образования – человеку духовному (*homo moralis*).

Основные направления и ценностные основы воспитания и социализации учащихся начальной школы.

Основные направления и ценностные основы воспитания и социализации обучающихся начальной школы с указанием задач, учитывающих специфику предмета «Иностранный язык», даны в Таблице №2.

Основные направления и ценностные основы воспитания и социализации учащихся начальной школы на уроках ИЯ с конкретизацией задач по годам обучения.

2 класс

Основные направления и ценностные основы воспитания и социализации учащихся	Задачи воспитания и социализации учащихся
<p>1. Воспитание гражданственности, патриотизма, уважения к правам, свободам и обязанностям человека. <i>Ценности:</i> любовь к России, к своему народу, к своей малой родине; к родному языку, закон и правопорядок; свобода и ответственность;</p>	<ul style="list-style-type: none"> • любовь к школе, к своей малой родине (своему селу, городу), народу, России; • уважительное отношение к родному языку; • осознание своей культуры через контекст культуры англоязычных стран; • стремление достойно представлять родную культуру; • знание правил поведения в классе, школе, дома; • отрицательное отношение к нарушениям порядка в классе, школе, к невыполнению человеком своих обязанностей.
<p>2. Воспитание нравственных чувств и этического сознания. <i>Ценности:</i> нравственный выбор; справедливость; милосердие; честь; достоинство; любовь; почитание родителей; забота о старших и младших.</p>	<ul style="list-style-type: none"> • элементарные представления о моральных нормах и правилах нравственного поведения; • различение хороших и плохих поступков, умение анализировать нравственную сторону своих поступков и поступков других людей, в том числе персонажей литературных произведений, анимационных фильмов и телевизионных передач; • почтительное отношение к родителям и другим членам своей семьи; • уважительное отношение к старшим; доброжелательное отношение к сверстникам и младшим; • представление о дружбе и друзьях; • внимательное отношение к друзьям, их интересам и увлечениям; • установление дружеских взаимоотношений в коллективе, основанных на взаимопомощи и взаимной поддержке; • этические чувства: доброжелательность, эмоционально-нравственная отзывчивость, понимание и сопереживание чувствам других людей; • стремление иметь собственное мнение; • знание правил вежливого поведения, культуры речи, умение пользоваться «волшебными» словами; • вежливое, доброжелательное отношение к другим участникам учебной и игровой деятельности.

<p>3. Воспитание трудолюбия, творческого отношения к учению, труду, жизни. <i>Ценности:</i> трудолюбие; творчество; познание; целеустремленность; настойчивость в достижении целей;</p>	<ul style="list-style-type: none"> • уважение к труду и творчеству старших и сверстников; • первоначальные навыки коллективной учебной деятельности, в том числе при разработке и реализации творческих проектов; • элементарные представления о роли знаний в жизни человека; • расширение познавательных потребностей; • умение проявлять дисциплинированность, последовательность и настойчивость в выполнении учебных и учебно-трудовых заданий; • бережное отношение к результатам своего труда, труда других людей, к школьному имуществу, учебникам, личным вещам; • отрицательное отношение к лени и небрежности в труде и учебе, небрежливому отношению к результатам труда людей.
<p>4. Формирование ценностного отношения к здоровью и здоровому образу жизни. <i>Ценности:</i> здоровье физическое, здоровье социальное (здоровье членов семьи и школьного коллектива), активный, здоровый образ жизни.</p>	<ul style="list-style-type: none"> • понимание важности физической культуры и спорта для здоровья человека; • знание и выполнение санитарно-гигиенических правил, соблюдение здоровьесберегающего режима дня; • интерес к прогулкам на природе, подвижным играм, участию в спортивных соревнованиях; • потребность в здоровом образе жизни и полезном времяпрепровождении.
<p>5. Воспитание ценностного отношения к природе, окружающей среде (экологическое воспитание). <i>Ценности:</i> жизнь; родная земля; окружающий мир; экология;</p>	<ul style="list-style-type: none"> • развитие интереса и ценностного отношения к природе; • бережное отношение к животным, домашним питомцам.
<p>6. Воспитание ценностного отношения к прекрасному, формирование представлений об эстетических идеалах и ценностях (эстетическое воспитание). <i>Ценности:</i> красота; гармония; духовный мир человека; художественное творчество.</p>	<ul style="list-style-type: none"> • умение видеть красоту природы, труда и творчества; • интерес к чтению, произведениям искусства, детским спектаклям, концертам, выставкам; • интерес к занятиям художественным творчеством; • стремление творчески выражать себя в учебной деятельности,

<p>7. Воспитание уважения к культуре народов англоязычных стран. Ценности: культура и язык народов англоязычных стран, толерантность, интернационализм;</p>	<ul style="list-style-type: none"> • интерес и уважительное отношение к иностранному языку и культуре народов англоязычных стран; • элементарные представления о художественных и эстетических ценностях чужой культуры; • стремление понимать образ жизни зарубежных сверстников; • уважительное отношение к особенностям образа жизни зарубежных сверстников; • уважительное отношение к чужому мнению; • потребность и способность представлять культуру родной страны; • участвовать в межкультурной коммуникации: принимать решения, давать оценки, уважительно относиться к собеседнику, его мнению.
--	---

3 класс

Основные направления и ценностные основы воспитания и социализации учащихся	Задачи воспитания и социализации учащихся
<p>1. Воспитание гражданственности, патриотизма, уважения к правам, свободам и обязанностям человека. Ценности: любовь к России, к своему народу, к своей малой родине, к родному языку; закон и правопорядок; свобода и ответственность;</p>	<ul style="list-style-type: none"> • представление о символах государства – флаге России, о флаге субъекта Российской Федерации, в котором находится образовательное учреждение; • любовь к школе, своему селу, городу, народу, России; • знание традиций своей семьи и школы, бережное отношение к ним; • уважительное отношение к родному языку; • осознание своей культуры через контекст культуры англоязычных стран; • потребность и способность представлять собственную культуру; • первоначальные представления о правах человека; • первоначальные представления о правилах поведения в школе, в общественных местах, на природе; • отрицательное отношение к нарушениям порядка в классе, школе, к невыполнению человеком своих обязанностей.

<p>2. Воспитание нравственных чувств и этического сознания. Ценности: нравственный выбор; справедливость; милосердие; честь; достоинство; любовь; почитание родителей; забота о старших и младших.</p>	<ul style="list-style-type: none"> • элементарные представления о моральных нормах и правилах нравственного поведения; • уважительное отношения к родителям и другим членам своей семьи, семейным ценностям и традициям; • уважительное отношение к старшим, доброжелательное отношение к сверстникам и младшим; • этические чувства: доброжелательность, эмоционально-нравственная отзывчивость, понимание и сопереживание чувствам других людей; • представление о дружбе и друзьях; • внимательное отношение к друзьям, их интересам и увлечениям; • стремление устанавливать дружеские взаимоотношения в коллективе, основанные на взаимопомощи и взаимной поддержке; • знание правил вежливого поведения, культуры речи, умение пользоваться «волшебными» словами. • различение положительных и отрицательных героев, хороших и плохих поступков, способность анализировать нравственную сторону своих поступков и поступков других людей, в том числе персонажей литературных произведений.
<p>3. Воспитание трудолюбия, творческого отношения к учению, труду, жизни. Ценности: трудолюбие; творчество; познание; целеустремленность; настойчивость в достижении целей; бережливость.</p>	<ul style="list-style-type: none"> • уважение к труду и творчеству старших и сверстников; • первоначальные навыки коллективной учебной деятельности, в том числе при разработке и реализации творческих проектов; • элементарные представления о роли знаний в жизни человека и общества; • познавательные потребности; потребность расширять кругозор; любознательность; • умение проявлять дисциплинированность, последовательность, настойчивость и самостоятельность в выполнении учебных и учебно-трудовых заданий; • умение соблюдать порядок на рабочем месте, в доме; • бережное отношение к результатам своего труда, труда других людей, к школьному имуществу, учебникам, личным вещам; • отрицательное отношение к лени и небрежности в труде и учебе, небрежливому отношению к результатам труда других людей.

<p>4. Формирование ценностного отношения к здоровью и здоровому образу жизни. Ценности: здоровье физическое, здоровье социальное (здоровье членов семьи и школьного коллектива), активный, здоровый образ жизни.</p>	<ul style="list-style-type: none"> • понимание важности физической культуры и спорта для здоровья человека, его образования, труда и творчества; • знание и выполнение санитарно-гигиенических правил, соблюдение здоровьесберегающего режима дня; • интерес к прогулкам на природе, подвижным играм, участию в спортивных соревнованиях; • стремление не совершать поступки, угрожающие собственному здоровью и безопасности; • потребность в здоровом образе жизни и полезном времяпрепровождении.
<p>5. Воспитание ценностного отношения к природе, окружающей среде (экологическое воспитание). Ценности: жизнь; родная земля; окружающий мир; экология;</p>	<ul style="list-style-type: none"> • интерес к природе и природным явлениям; • бережное отношение к растениям и животным; • потребность и стремление ухаживать за домашними питомцами; • чувство ответственности за жизнь и здоровье домашних питомцев.
<p>6. Воспитание ценностного отношения к прекрасному, формирование представлений об эстетических идеалах и ценностях (эстетическое воспитание). Ценности: красота; гармония; духовный мир человека; художественное творчество.</p>	<ul style="list-style-type: none"> • умение видеть красоту в окружающем мире; в труде, творчестве, поведении и поступках людей; • интерес к чтению, произведениям искусства, детским спектаклям, концертам, выставкам; • интерес к занятиям художественным творчеством; • стремление выражать себя в творческой деятельности; • стремление к опрятному внешнему виду.
<p>7. Воспитание уважения к культуре народов англоязычных стран. Ценности: культура и язык народов англоязычных стран, толерантность, интернационализм;</p>	<ul style="list-style-type: none"> • интерес и уважительное отношение к иностранному языку и культуре народов англоязычных стран; • элементарные представления о художественных и эстетических ценностях чужой культуры; • стремление понимать образ жизни зарубежных сверстников; • уважительное отношение к особенностям образа жизни зарубежных сверстников; • воспитание уважительного отношения к чужому мнению; • потребность и способность представлять культуру своей страны; • стремление участвовать в межкультурной коммуникации: принимать решения, давать оценки.

4 класс

Основные направления и ценностные основы воспитания и социализации учащихся	Задачи воспитания и социализации учащихся
<p>1. Воспитание гражданственности, патриотизма, уважения к правам, свободам и обязанностям человека. <i>Ценности:</i> любовь к России, к своему народу, к своей малой родине, к родному языку; закон и правопорядок; свобода и ответственность.</p>	<ul style="list-style-type: none"> • знание традиций/правил своей семьи и школы, бережное отношение к ним; • любовь к школе, к своей малой родине (своему селу, городу), народу, России; • уважительное отношение к родному языку; • осознание родной культуры через контекст культуры англоязычных стран; • чувство патриотизма через знакомство с ценностями родной культуры; • стремление достойно представлять родную культуру; • знание правил поведения в школе, дома, в общественных местах, на улице; • отрицательное отношение к нарушениям порядка в классе, дома, на улице, к невыполнению человеком своих обязанностей.
<p>2. Воспитание нравственных чувств и этического сознания. <i>Ценности:</i> нравственный выбор; справедливость; милосердие; честь; достоинство; любовь; почитание родителей; забота о старших и младших;</p>	<ul style="list-style-type: none"> • элементарные представления о моральных нормах и правилах нравственного поведения; • различение хороших и плохих поступков, стремление избегать совершения плохих поступков; • почтительное отношение к родителям; • уважительное отношение к старшим, доброжелательное отношение к сверстникам и младшим; • этические чувства: доброжелательность, эмоционально-нравственная отзывчивость, понимание и сопереживание чувствам других людей; • установление дружеских взаимоотношений в коллективе, основанных на взаимопомощи и взаимной поддержке; • стремление иметь собственное мнение; • знание правил вежливого поведения, правил речевого этикета, умение пользоваться «волшебными» словами.

<p>3. Воспитание трудолюбия, творческого отношения к учению, труду, жизни. Ценности: трудолюбие; творчество; познание; целеустремленность; настойчивость в достижении целей; ответственность; бережливость;</p>	<ul style="list-style-type: none"> • уважение к труду и творчеству старших и сверстников; • первоначальные навыки коллективной учебной деятельности, в том числе при разработке и реализации творческих проектов; • представления о важности роли знаний в жизни человека и общества; • желание познавать мир, расширять кругозор, проявлять любознательность; • элементарные представления об основных профессиях; • умение проявлять дисциплинированность, последовательность, самостоятельность и настойчивость в выполнении учебных и учебно-трудовых заданий; • умение различать полезное и бесполезное времяпрепровождение и стремление рационально использовать время; • умение нести индивидуальную ответственность за выполнение задания; • бережное отношение к результатам своего труда, труда других людей, к школьному имуществу, учебникам, личным вещам; • стремление поддерживать порядок в своей комнате, на своем рабочем месте; • отрицательное отношение к лени и небрежности в труде и учебе, небрежливому отношению к результатам труда других людей.
<p>4. Формирование ценностного отношения к здоровью и здоровому образу жизни. Ценности: здоровье физическое, здоровье социальное (здоровье членов семьи и школьного коллектива), активный, здоровый образ жизни.</p>	<ul style="list-style-type: none"> • понимание важности физической культуры и спорта для здоровья человека, его образования, труда и творчества; • знание и выполнение санитарно-гигиенических правил, соблюдение здоровьесберегающего режима дня; • интерес к прогулкам на природе, подвижным играм, участию в спортивных соревнованиях; • стремление не совершать поступки, угрожающие собственному здоровью и безопасности; • потребность в здоровом образе жизни и полезном времяпрепровождении.
<p>5. Воспитание ценностного отношения к природе, окружающей среде (экологическое воспитание). Ценности: жизнь; родная земля; окружающий мир; экология;</p>	<ul style="list-style-type: none"> • интерес к природе и природным явлениям; • бережное отношение к растениям и животным; • потребность и стремление заботиться о домашних питомцах • чувство ответственности за жизнь и здоровье домашних питомцев;

<p>6. Воспитание ценностного отношения к прекрасному, формирование представлений об эстетических идеалах и ценностях (эстетическое воспитание). <i>Ценности:</i> красота; гармония; духовный мир человека; художественное творчество.</p>	<ul style="list-style-type: none"> • умение видеть красоту в окружающем мире; в труде, творчестве, поведении и поступках людей; • интерес к чтению, произведениям искусства, детским спектаклям, концертам, выставкам; • интерес к занятиям художественным творчеством; • стремление выразить себя в различных видах творческой деятельности.
<p>7. Воспитание уважения к культуре народов англоязычных стран. <i>Ценности:</i> культура и язык народов англоязычных стран, толерантность, интернационализм;</p>	<ul style="list-style-type: none"> • интерес и уважительное отношение к иностранному языку и культуре народов англоязычных стран; • элементарные представления о художественных и эстетических ценностях чужой культуры; • стремление понимать образ жизни зарубежных сверстников; • уважительное отношение к особенностям образа жизни зарубежных сверстников; • воспитание уважительного отношения к чужому мнению; • потребность и способность представлять культуру своей страны; • стремление участвовать в межкультурной коммуникации: принимать решения, давать оценки, уважительно относиться к собеседнику, его мнению.

Содержание развивающего аспекта

Сущность развивающего аспекта иноязычной культуры (ИК) заключается в том, что он направлен на развитие в индивидуальности ученика (как индивида, субъекта деятельности, личности) таких её свойств, сторон, механизмов, которые играют наиболее важную роль для процессов познания, воспитания и учения, а следовательно и для становления индивидуальности и превращения её в *homo moralis*.

Развивающий аспект обучения ИК направлен главным образом на достижение личностных и метапредметных результатов освоения учебного предмета «Иностранный язык» в начальной школе.

Содержание развивающего аспекта ИК включает в себя:

1. Формирование положительного отношения к учебному предмету и устойчивой мотивации к дальнейшему изучению ИЯ;

Линия УМК «Мир английского языка» даёт возможность развивать три вида мотивации: познавательную, ситуативно-коммуникативную и мотивацию успеха.

Средства развития познавательной мотивации:

- Стратегия «Культура через язык, язык через культуру», которая заключается в том, что сначала всегда предъясняется факт культуры. На нем основано все содержание урока. На его основе происходит овладение языком. На него опираются и развитие, и воспитание. В процессе речевой деятельности ученик не просто знакомится с фактом культуры, а глубже познает его, чувствует и понимает.

- Полиаспектные упражнения. Полиаспектные упражнения это упражнения, в которых имеют место все четыре аспекта иноязычной культуры: познавательный (социокультурный), развивающий, воспитательный, учебный. Главная отличительная особенность полиаспектного упражнения состоит в том, что оно строится на специально отобранном факте культуры (отсюда и возникает предпосылка для появления познавательного интереса), при обсуждении которого учащимся предлагается ряд заданий, обеспечивающих не только овладение языковым материалом, но и реализацию всех аспектов иноязычной культуры.

- Экспозиции к упражнениям, т.е. такое вступление к упражнению (высказывание учителя), которое вводит ученика в ситуацию общения. Функции экспозиции: мотивировать учащихся к беседе, настроить на общение, вызвать необходимые ассоциации с темой, актуализировать имеющиеся в опыте учащихся знания, способствующие восприятию информации, служить логическим переходом от одного упражнения к другому.

- Лингвострановедческий справочник, цель которого пояснить или расширить лингвострановедческие знания учащихся о предъявляемых на страницах учебника понятиях и реалиях. Обращение к лингвострановедческому справочнику способствует не только повышению познавательной мотивации, но и развивает у учащихся УУД, необходимые для работы со справочной литературой.

- Малые литературные формы (стихи, песни, рифмовки, считалки, скороговорки и т. п.), которые являются эффективным средством воздействия на эмоциональную сферу учащихся и помогают учителю превратить достаточно сложный процесс обучения в увлекательное занятие, вовлечь в учебный процесс учащихся с разными уровнями подготовленности.

- Электронные приложения к Учебникам, которые содержат много дополнительной страноведческой информации в первую очередь в специально разработанной рубрике «Это интересно».

- Дополнительные материалы для развития познавательного интереса, представленные на сайте Интернет-поддержки к линии УМК «Мир английского языка» (www.prosv.ru/umk/we).

Средства развития ситуативно-коммуникативной мотивации:

- Сюжетная организация содержания, при которой каждый урок представляет собой звено в сюжетной линии. Учащиеся постоянно включены в игру, сказку и т.п., где им приходится решать разнообразные игровые, познавательные, поведенческие и другие задачи.

- Условно-речевые упражнения, т.е. упражнения, предназначенные для формирования речевых навыков и навыков общения. По характеру эти упражнения речевые (у каждого своя речевая задача) и ситуативны (оба собеседника понимают, о чем идет речь), но по организации они – условны, так как в установке к упражнению учитель обуславливает (задает) определенную задачу. Установки могут быть разными, в зависимости от стадии формирования навыка.

- Интерактивный характер упражнений и постоянная смена речевых партнеров: кроме общения с учителем и друг с другом учащиеся общаются со сказочными персонажами, героями литературных произведений, мультфильмов, с британскими сверстниками, вымышленными героями;

- Разнообразные игры: *“Follow the Leader”*, *“Foley Artist”*, *“Alphabet Race”*, *“Word train”*, *“Bingo”*, *“I spy with my eye”* и др. (всего более 50 игр).

- Учет свойств личности учащихся, «питающих» их речевую деятельность:

- контекста деятельности, то есть совокупности явлений, событий, происходящих в тех видах деятельности разных сфер действительности, к которым человек причастен благодаря принадлежности к тому или иному коллективу или социуму (общественные поручения ученика, помощь по дому, кружки и спортивные секции, любимые телепередачи, книги и т.п.);

- личного опыта, что стимулирует общение, заставляет человека обмениваться впечатлениями, советовать, убеждать, предупреждать и т.д.;

- сферы желаний, интересов и способностей (сферы ЖИС), которые служат неиссякаемым источником коммуникативной мотивации. Таковым их делают по крайней мере два важных свойства: во-первых, то, что интересы относятся к мотивирующей сфере нашего сознания; во-вторых, то, что интересы удовлетворяются главным образом в двухстороннем общении людей;

- эмоционально-чувственной сферы, которая является катализатором, содержанием человеческого общения;

- мировоззрения, которое является интегративным и генерализирующим свойством личности. Мировоззрение тесно связано с речевой деятельностью человека и чаще всего проявляется в двустороннем общении, взаимодействии людей. Научить отстаивать свои взгляды, убеждения при общении с зарубежными сверстниками – одна из главных задач иностранного языка как образовательной дисциплины;

- статуса личности, т.е. положения, которое ученик занимает в системе межличностных отношений. От этого зависит его общее «эмоциональное благополучие» и удовлетворенность в общении. Без учета статуса личности школьника учителю невозможно рационально распределить время между обучаемыми, индивидуализировать свои контакты с учениками и учеников друг с другом, т.е. создать должный психологический климат общения, который способствовал бы подключению личностных свойств к речевой деятельности учащихся.

Адекватное использование средств развития познавательной и ситуативно-коммуникативной мотивации способствует преодолению такого важного противоречия процесса раннего обучения ИЯ, как противоречие между желанием взрослых как можно раньше приобщить ребенка к изучению ИЯ и отсутствием у младших школьников реальной потребности в овладении иноязычным общением.

Средства развития мотивации успеха:

- Отбор и использование на начальном этапе только коммуникативно-ценного материала, который даёт возможность учащимся удовлетворить потребность в

элементарном общении на ИЯ: назвать свое имя, узнать имя собеседника, поприветствовать, попрощаться, предложить поиграть, пойти куда-то и т.д.

- Дозированная подача коммуникативно-ценного речевого материала и организация неспешного (адекватного) темпа его усвоения, доступного для всех учащихся класса.
- Повторяемость речевого материала, когда многократное повторение какого-либо речевого действия ведет к автоматизированности и легкости его выполнения, что в свою очередь обеспечивает возникновение мотивации успеха. Для подлинного «повторения», а точнее – для многократного использования какого-либо материала в различных условиях необходимо соблюдение принципа новизны – одного из ведущих принципов.
- Посильные задания, содержащие учебный материал, который вполне доступен учащимся и в то же время достаточно информативен. Информационно бедный материал не обладает мотивационным эффектом. Выполнение каждого последующего упражнения подготовлено предыдущими упражнениями, а домашнее задание – всем ходом урока.
- Заключительные внеклассные мероприятия, позволяющие учащимся продемонстрировать их успехи в овладении ИЯ, и осознавать себя успешными учениками.
- Итоговые творческие проектные задания. Организация проектной деятельности предоставляет возможность каждому ученику, даже самому слабому в языковом отношении и менее активному в психологическом плане, участвовать самостоятельно или совместно с другими учащимися в работе по выполнению проекта, продемонстрировать свои успехи и проявить свою фантазию, творчество, активность и самостоятельность.

Использование перечисленных выше средств позволяет преодолеть противоречие между ожиданием ребенка быстро и легко овладеть ИЯ и необходимостью долго и упорно трудиться.

2. Развитие языковых и речемыслительных способностей, психических функций и процессов.

УМК “English 2-4” позволяют учитывать разный уровень готовности младших школьников к овладению ИЯ и развивать способности, необходимые для успешного обучения.

Линия УМК «Мир английского языка» предоставляет возможность для развития учащихся начальной школы:

языковых способностей к слуховой и зрительной дифференциации, к имитации, к догадке, к выявлению языковых закономерностей, к выявлению главного, к логическому изложению;

психических процессов и функций: восприятие, мышление, такие качества ума как любознательность, логичность, доказательность, критичность, самостоятельность, память, внимание, творческие способности и воображение;

способностей к решению речемыслительных задач: формулирование выводов, выстраивание логической/хронологической последовательности, структурной и смысловой антиципации, дополнению, к перефразированию, трансформации и т.д.

Для развития языковых, речемыслительных способностей, психических функций и процессов используются следующие средства:

- комплексный подход к овладению речевым материалом, позволяющий компенсировать недостающие способности, благодаря работе всех анализаторов;
- различные виды опор (транскрипция, транслитерация, логико-синтаксические схемы, грамматические схемы (таблицы), текст аудиозаписи, иллюстративная наглядность и т.п.), компенсирующие недостающие способности;
- альтернативные варианты выполнения упражнений, необходимость в которых возникает, когда упражнение из учебника приходится использовать в классе с учениками разного уровня обученности и разными способностями;
- правило отсроченного результата, которое допускает индивидуальные сроки овладения материалом учащимися с разными способностями;
- дополнительные упражнения, необходимость в которых возникает чаще всего в двух случаях: ученикам со слабыми способностями и низким уровнем обученности они нужны для того, чтобы усвоить программный материал, сильным учащимся для того, чтобы не терять время, когда учитель работает с менее подготовленными учениками.

3. Развитие специальных учебных умений и универсальных учебных действий.

Особое внимание в рамках развивающего аспекта в соответствии с требованиями ФГОС-2 уделяется работе по овладению СУУ и УУД:

Учащиеся овладевают следующими СУУ:

- работать над звуками, интонацией, каллиграфией, орфографией, правилами чтения, транскрипцией, лексикой, грамматическими явлениями английского языка;

- пользоваться справочным материалом: англо-русским словарем, русско-английским словарем, грамматическим справочником, лингвострановедческим справочником;

- пользоваться различными опорами: грамматическими схемами, речевыми образцами, ключевыми словами, планом и др. для построения собственных высказываний;

- пользоваться электронным приложением;

Учащиеся овладевают следующими УУД:

- работать с информацией (текстом/аудиотекстом): извлекать нужную информацию, читать с полным пониманием содержания, прогнозировать содержание текста по заголовкам, рисункам к тексту, определять главное предложение в абзаце, отличать главную информацию от второстепенной, понять последовательность описываемых событий, делать выписки из текста, пользоваться языковой догадкой, осуществлять словообразовательный анализ слова, сокращать, расширять устную и письменную информацию, заполнять таблицы, составлять текст по аналогии;

- рационально организовать свою работу в классе и дома (выполнять различные типы упражнений и т.п.);

- сотрудничать со сверстниками, работать в паре/ группе, вести диалог, учитывая позицию собеседника, а также работать самостоятельно;

- планировать и осуществлять проектную деятельность;

- выполнять задания в различных тестовых форматах, оценивать свои умения в различных видах речевой деятельности;

- работать в материальной и информационной среде начального общего образования (в том числе пользоваться средствами информационных и коммуникационных технологий).

В УМК для начальной ступени заложена программа по развитию СУУ и УУД.

В качестве средств развития СУУ и УУД используются различные виды упражнений и памяток (Learning to Learn Notes). Памятка, как специальное средство развития СУУ и УУД представляет собой вербальную модель приема учебной деятельности, т.е. словесное описание того зачем, почему и как следует выполнять какое-либо учебное действие наиболее рациональным образом.

Технология работы с памяткой зависит от ее вида. В УМК “English 2-4” разработаны и используются следующие виды памяток:

- Памятка – *алгоритм* – предлагает строго фиксированную последовательность операций.
- Памятка – *инструкция* – предлагает желаемую последовательность операций, но ученику дается возможность самостоятельно изменить эту последовательность или свернуть некоторые операции.
- Памятка- *совет* – рекомендует возможные способы выполнения действия, оставляя ученику право выбора подходящего для него способа выполнения действия.
- Памятка – *показ* – дает пример выполнения задания.
- Памятка – *стимул* – стимулирует активность через раскрытие перспектив

Все памятки можно условно разделить на две большие группы. Памятки первой группы предназначены для того, чтобы научить учеников рационально выполнять учебную деятельность, совершаемую на уроке под руководством учителя. Цель второй группы памяток — научить учеников работать над языком самостоятельно (дома).

Распределение памяток для развития СУУ и УУД по годам обучения в начальной школе дано в Таблице №3.

Список памяток для развития СУУ и УУД в начальной школе.

2 класс

Таблица №3.

№	Название памятки	Развиваемое учебное умение	Тип памятки
1	Транскрипционные знаки. Для чего они нужны?	умение пользоваться транскрипцией	совет
2	Как выполнять дома упражнения под рубрикой «Знаки и звуки».	умение рационально организовать свою работу дома над звуками	инструкция
3	Я вас внимательно слушаю.	умение рационально работать над звуками	совет
4	Как выполнять упражнения под рубрикой «Учитесь слушать и слышать».	умение работать с аудиозаписью	алгоритм
5	Как выполнять упражнения под рубрикой «Учитесь писать правильно».	умение рационально работать над каллиграфией	инструкция
6	Для чего нужна таблица «Буквы и звуки»?	умение рационально работать над орфографией	совет
7	Для чего нужен лингвострановедческий справочник?	умение работать со справочным материалом (лингвострановедческим справочником)	инструкция
8	Как выполнять упражнения под рубрикой «Учитесь читать».	умение рационально работать над транскрипцией, орфографией и каллиграфией	алгоритм
9	Как выполнять задания «Заполните пропуски».	умение рационально организовать свою работу в классе и дома (выполнять различные типы упражнений)	инструкция
10	Учитесь пользоваться англо-русским словарем.	умение работать со справочным материалом (англо-русским словарем)	алгоритм
11	Интонация значит много.	умение рационально работать над интонацией	инструкция
12	Как выполнять задания «Составьте предложения».	умение рационально организовать свою работу в классе и дома (выполнять различные типы упражнений)	инструкция
13	Учитесь списывать правильно	умение рационально работать над орфографией	алгоритм

		и каллиграфией	
--	--	----------------	--

3 класс

№	Название памятки	Развиваемое учебное умение	Тип памятки
1.	Как правильно выполнять домашнее задание.	умение рационально организовать свою работу дома	совет
2.	Учись рассказывать о себе	умение осознанно строить речевое высказывание в соответствии с задачами коммуникации (Раздел All About Me)	совет
3.	Как подготовить проект	умение планировать и осуществлять проектную деятельность	совет
4.	Пишется Манчестер читается Ливерпуль	умение рационально работать над правилами чтения и орфографией	инструкция
5.	С грамматикой надо подружиться.	умение рационально работать над грамматическими явлениями английского языка	совет
6.	Как догадаться о значении незнакомых слов.	умение работать с информацией (умение пользоваться языковой догадкой)	показ
7	Учитесь распознавать открытый и закрытый слоги	умение рационально работать над правилами чтения	инструкция
8	Как определить основную мысль текста	умение работать с информацией (определять главное предложение абзаца)	инструкция
9	Как пользоваться лингвострановедческим справочником	умение работать со справочным материалом (лингвострановедческим справочником)	совет
10	Если спрашивают не тебя	умение работать самостоятельно на уроке	совет
11	Учитесь оценивать свои успехи	умение выполнять задания в различных тестовых форматах, оценивать свои умения в различных видах речевой деятельности	совет
12	Как пользоваться словарем	умение работать со справочным материалом (умение пользоваться англо-русским словарем)	показ
13	Как выбрать правильное значение слова	умение работать со справочным материалом (умение выбрать правильное значение слова в словарной статье)	совет
14	Связь между предложениями	умение работать с информацией	инструкция
15	Как выбрать правильный ответ	умение выполнять задания в различных тестовых форматах (задания на множественный выбор)	инструкция
16	Главное – идея!	умение работать с информацией (определять основную идею текста)	совет

4 класс

№	Название памятки	Развиваемое учебное умение	Тип памятки
1	Как услышать то, что ты слышишь.	умение работать с информацией (аудиотекстом)	Инструкция
2	Что нам стоит высказывание построить...	умение осознанно строить речевое высказывание в соответствии с задачами коммуникации	совет
3	Как работать с Книгой для чтения.	умение рационально организовать свою работу дома	совет
4	Во всём нужен порядок	умение работать с информацией (выстраивать последовательность событий)	совет
5	Догадайся сам	умение работать с информацией (умение пользоваться языковой догадкой)	совет
6	Что можно узнать о глаголе из словарной статьи.	умение работать со справочным материалом (англо-русский словарь)	показ
7	Ум хорошо, а два лучше!	умение сотрудничать со сверстниками (работать в паре)	совет
8	Как правильно оформляется письмо.	умение работать с информацией (организовать информацию)	инструкция

9	Творческий проект - это интересно!	умение планировать и осуществлять проектную деятельность	совет
10	Как пользоваться лингвострановедческим справочником.	умение работать со справочным материалом (лингвострановедческим справочником)	совет
11	Говорите медленнее ... Я записываю	умение рационально организовывать свою работу в классе (выполнять упражнение «заполнение пропусков»)	инструкция
12	Как научиться понимать всё, о чем читаешь	умение работать с информацией (читать с полным пониманием содержания)	совет
13	Интонация значит много	умение рационально работать над интонацией	инструкция
14	Как выполнять задания под рубрикой “Role Play”	умение сотрудничать со сверстниками, вести диалог, учитывая позицию собеседника	инструкция
15	Как работать в группе.	умение сотрудничать со сверстниками, работать в группе	совет
16	Как правильно заполнять таблицу.	умение работать с информацией (заполнять таблицы)	инструкция
17	Как выполнять задания из раздела “Test Yourself”	умение выполнять задания в различных тестовых форматах, оценивать свои умения в различных видах речевой деятельности	совет
18	Как правильно выбрать значение многозначного слова?	умение работать со справочным материалом (умение пользоваться англо-русским словарем)	показ
19	Как правильно искать в словаре значения словосочетаний?	умение работать со справочным материалом (умение пользоваться англо-русским словарем)	инструкция
20	Как быстро найти необходимую информацию в тексте	умение работать с информацией (извлекать нужную информацию)	инструкция
21	Как составить рассказ по картинке?	умение работать с информацией (составлять высказывание по картинке)	инструкция
22	Как понять основную идею текста.	умение работать с информацией (определять основную идею текста)	инструкция

Содержание познавательного (социокультурного) аспекта

Содержание социокультурного (познавательного) аспекта направлено на достижение личностных, метапредметных и предметных результатов.

Объектами овладения являются социокультурные знания и умения. Учащиеся учатся:

- находить на карте страны изучаемого языка и континенты;
- узнавать достопримечательности стран изучаемого языка/родной страны;
- понимать особенности британских и американских национальных и семейных праздников и традиций (*День Благодарения, Рождество, День матери, День отца, детские праздники: день рождения, Индейская или футбольная вечеринка и т.п.*);
- понимать особенности образа жизни своих зарубежных сверстников;
- узнавать наиболее известных персонажей англоязычной детской литературы и популярные литературные произведения для детей (*герои сказки Александра Милна «Винни-Пух и все, все, все»; герои сказки Элвина Брукса Уайта «Стюарт Литл», известная английская сказочница Матушка Гусыня и герои ее стихотворений и т.д.*);
- узнавать наиболее популярные в странах изучаемого языка детские телепередачи и их героев, а также анимационные фильмы и их героев;

- сопоставлять реалии стран изучаемого языка и родной страны;
- представлять реалии своей страны средствами английского языка.

Распределение содержания познавательного (социокультурного) аспекта по годам обучения в начальной школе представлено в Таблице №4.

Таблица № 4.

Распределение содержания познавательного (социокультурного) аспекта по годам обучения.

Социокультурные знания				Основные виды деятельности учащихся
	2 класс	3 класс	4 класс	
Названия стран и континентов.	Africa, Europe, Australia, Asia, America; Russia	Great Britain, England, Scotland, Wales; Russia	America, Africa, Australia; England, Scotland, the USA; Russia	- знакомятся с местоположением стран и континентов и находят их на географической карте;
Символика стран изучаемого языка/родной страны.		Государственный флаг Великобритании. Государственный флаг Российской Федерации.		- знакомятся с государственной символикой;
Столицы и крупные города, некоторые сведения о них.	London, New York; Moscow	London, Edinburgh, Cardiff, New York City; Moscow	London, Oxford, Edinburgh, Washington, New York; Moscow, St Petersburg, Vladivostok, Kazan, Lipetsk	- знакомятся со столицами и крупными городами; - сообщают сведения о своем городе/селе, их достопримечательностях;
Достопримечательности стран изучаемого языка/родной страны.	памятники литературным героям: the Peter Pan Statue (London), the Alice in Wonderland Sculpture (New York), the Sherlock Holmes Sculpture (London); Kensington Gardens (London); Central Park (New York); Disneyland (the USA); the Goldfish Sculpture (Moscow)	Big Ben, Loch Ness, Disneyland, the Lake District, Mount Snowdon; the Kremlin, Lake Baikal	London: Hyde Park, the British Museum, London Zoo, Hamleys, and other sights; Edinburgh and its sights; Washington and its sights; Paris Disneyland; Москва (Moscow): Кремль (the Kremlin), Парк им. Горького (Gorky Park), Музей изобразительных искусств им. Пушкина (the Pushkin Museum of Fine Arts), Московский зоопарк (the Moscow zoo), Lake Seliger, the Volga	- узнают, какие памятники материальной и духовной культуры являются предметом гордости; - расспрашивают о достопримечательностях своей страны или города/села; - описывают достопримечательности своей страны или города/села; - выражают отношение к достопримечательностям страны изучаемого языка/своей страны/родного города/села;

<p>Известные писатели, литературные произведения и их персонажи.</p>	<p><i>персонажи литературных произведений:</i> Алан Александр Милн истории о Винни-Пухе (Alan Alexander Milne <i>Winnie-the-Pooh stories</i>); Элвин Брукс Уайт «Стюарт Литл» (Elwyn Brooks White <i>Stuart Little</i>); Матушка Гусыня (Mother Goose) и герои ее стихотворений; Хью Лофтинг «История доктора Дулитла» (Hugh Lofting <i>Doctor Dollittle</i>); Джеймс Барри «Питер Пэн» (James Barrie <i>Peter Pan</i>); Лео Леони «Фредерик» (Leo Leonni <i>Frederick</i>); Фрэнк Баум «Удивительный волшебник из Страны Оз» (Frank Baum <i>The Wonderful Wizard of Oz</i>); сказка о Трех Поросятах (<i>The Three Little Pigs</i>); братья Гримм «Белоснежка» (The Brothers Grimm <i>Snow White</i>); Шарль Перро «Красная Шапочка», «Золушка» (Charles Perrault <i>The Little Red Riding Hood, Cinderella</i>); Астрид Линдгрэн «Карлсон, который живет на крыше» (Astrid Lindren <i>Karlsson on the roof</i>); Антуан де Сент-Экзюпери «Маленький принц» (Antoine de Saint-Exupery <i>The Little Prince</i>) и др.; «Снегурочка» (<i>Snowgirl</i>); «Колобок» (<i>Gingerbreadman</i>); «Гуси-лебеди» (<i>Geese-Swans</i>); «Морозко» (<i>Morozko</i>); Николай Носов «Приключения Незнайки и его друзей» (Nikolay Nosov <i>Adventures of Neznaika and his friends</i>); Корней Чуковский «Доктор Айболит» (Korney Chukovsky <i>Doctor Aibolit</i>) и др.</p>	<p><i>отрывки из литературных произведений:</i> Элвин Брукс Уайт «Стюарт Литл» (Elwyn Brooks White <i>Stuart Little</i>); Льюис Кэрролл «Алиса в Стране чудес» (Lewis Carroll <i>Alice's Adventures in Wonderland</i>); Алан Александр Милн истории о Винни-Пухе (Alan Alexander Milne <i>Winnie-the-Pooh stories</i>); Фрэнк Баум «Удивительный волшебник из Страны Оз» (Frank Baum <i>The Wonderful Wizard of Oz</i>); Памела Трэверс «Мэри Поппинс» (Pamela Travers <i>Mary Poppins</i>); Дик Кинг-Смит «Поросенок-овчарка» (Dick King-Smith <i>Sheep-pig</i>) и др.;</p> <p>Юрий Олеша «Три толстяка» (Yuri Olesha <i>Three Fat Men</i>) и др.;</p> <p><i>персонажи литературных произведений:</i> братья Гримм «Белоснежка» (The Brothers Grimm <i>Snow White</i>); Шарль Перро «Золушка» (Charles Perrault <i>Cinderella</i>) и др.</p> <p>Николай Носов «Приключения Незнайки и его друзей» (Nikolay Nosov <i>Adventures of Neznaika and his friends</i>) и др.</p>	<p><i>отрывки из литературных произведений:</i> Беатрис Поттер «Сказка о Кролике Питере» (Beatrix Potter <i>The Tale of Peter Rabbit, The Tale of Two Bad Mice</i>); Элвин Брукс Уайт «Стюарт Литл» (Elwyn Brooks White <i>Stuart Little</i>); Артур Конан Дойль «Рассказы о Шерлоке холмсе» (Arthur Conan Doyle stories about Sherlock Holmes); Даниэль Дефо «Робинзон Крузо» (Daniel Defoe <i>Robinson Crusoe</i>); Кэтрин Мэнсфилд «Кукольный домик» (Katherine Mansfield <i>The Doll's House</i>); Луиза Мэй Олкотт «Маленькие женщины» (Louisa May Alcott <i>Little Women</i>) и др.</p>	<p>- узнают наиболее известных литературных героев и литературные произведения; - сообщают сведения о любимых литературных героях; - описывают любимого литературного персонажа; - выражают отношение к героям литературных произведений; - расспрашивают о любимом литературном герое;</p>
---	---	---	---	---

Продолжение Таблицы № 4.

<p>Праздники и традиции. Проведение досуга.</p>	<p>День благодарения (Thanksgiving Day), обычаи, традиции и история появления праздника День благодарения (Thanksgiving Day) в США, парад в честь Дня благодарения (Macy's Thanksgiving Day Parade); обычаи и традиции празднования Рождества (Christmas) в англоязычных странах, рождественская символика в англоязычных странах, рождественские реалии (Lapland, Santa Park, Elf School, Santa Claus, любимый олень Санта Клауса Рудольф (Rudolph), рождественские эльфы (Elves), символы Рождества и Нового года в англоязычных странах и России, традиционные зимние поздравительные открытки и правила их написания.</p>	<p>последний день Масленицы (Pancake Day), Рождество (Christmas), Санта Клаус (Santa Claus), День благодарения (Thanksgiving Day), Новый год (New Year), День Дружбы (Friendship Day), День матери (Mother's Day), День отца (Father's Day), вечеринка-сюрприз (a surprise party), индейская вечеринка (an Indian party), футбольная вечеринка (a football party)</p>	<p>День отца (Father's Day)</p>	<ul style="list-style-type: none"> - узнают о праздниках и традициях в англоязычных странах; - сравнивают с аналогичными праздниками в родной стране; - сообщают о подготовке и праздновании Рождества, Нового года, Дня отца, Дня матери, Дня дружбы, дня рождения; - расспрашивают о праздновании дня рождения; - сообщают о любимых формах досуга;
<p>Школа и школьная жизнь.</p>		<p>школьный зоопарк, школьные праздники, школьный дневной лагерь</p>	<p>начальная и средняя школа (primary school, secondary school), assembly, registration, Международная неделя образования (International Education Week), словарь Вэбстера (Webster's Dictionary), скауты (Scouts)</p>	<ul style="list-style-type: none"> - узнают о школьной жизни зарубежных сверстников; - сравнивают ее со своей школьной жизнью; - рассказывают о школьном распорядке дня; - рассказывают о внеклассных занятиях и школьных праздниках; - выражают отношение к школьной жизни, школьным праздникам и мероприятиям.
<p>Игры, игрушки, песенки, стихотворения.</p>	<p>настольные и подвижные игры, детские песни и считалки.</p>	<p>детские игры, спортивные игры, компьютерные игры, популярные куклы и игрушки; детские стихи и считалочки, стихотворения, написанные британскими детьми, детские новогодние песни, песни о школе, колыбельные.</p>	<p>детские игры, популярные игрушки, детские песни и стихи о животных, о школе и т.п.</p>	<ul style="list-style-type: none"> - узнают наиболее популярные в странах изучаемого языка детские песенки, стихотворения и игры;

Продолжение Таблицы № 4.

<p>Популярные телепередачи, анимационные фильмы и их герои.</p>	<p>персонажи популярных телепередач и анимационных фильмов: телепередача «Улица Сезам» (<i>Sesame Street</i>), персонаж телепередачи «Улицы Сезам» в русской версии Зелибоба (<i>Zeliboba</i>); героиня легенд об индейцах, а также одноименного мультфильма У. Диснея – Покахонтас (<i>Pocahontas</i>) и др.</p>			<ul style="list-style-type: none"> - узнают наиболее популярные в странах изучаемого языка детские телепередачи и их героев, а также анимационные фильмы и их героев; - выражают отношение к героям анимационных фильмов и телепередач; - сообщают о любимых героях анимационных фильмов и телепередач; - описывают любимого персонажа анимационных фильмов и телепередач.
--	--	--	--	--

Средствами реализации познавательного (социокультурного) аспекта в УМК для начальной школы являются:

- факты культуры англоязычных стран/родной страны, описанные вербально, представленные иллюстративно и отобранные в соответствии с возрастными интересами младших школьников;

- рубрика IN YOUR CULTURE, в которой школьники учатся представлять реалии родной культуры;

- упражнения, в которых школьники учатся находить сходства и различия между своим образом жизни и образом жизни зарубежных сверстников;

- лингвострановедческий справочник, дающий краткие пояснения фактов культуры англоязычных стран/родной страны;

- электронные приложения к Учебникам, которые содержат много дополнительной страноведческой информации в первую очередь в специально разработанной рубрике «Это интересно».

Дополнительные материалы для развития познавательного интереса на сайте Интернет-поддержки к линии УМК «Мир английского языка».

Дополнительные сведения о фактах культуры англоязычных стран в Поурочных комментариях в Книге для учителя.

Конкретное социокультурное содержание каждого урока формулируется в Книгах для учителя в поурочных целях. В технологических картах в Книгах для учителя выделена специальная графа “Intercultural Awareness”, в которой указывается, какие социокультурные знания и умения усваиваются учащимися в каждом цикле уроков.

Содержание учебного аспекта

Учебный аспект направлен на достижение предметных результатов общего начального образования. Содержание учебного аспекта составляют коммуникативные умения по видам речевой деятельности и языковые средства и навыки пользования ими.

В учебниках используется комплексный подход, т.е. взаимосвязанное обучение всем видам речевой деятельности.

Коммуникативные умения по видам речевой деятельности

Говорение.

Обучение ***диалогической форме речи*** направлено на развитие у учащихся умения вести диалог этикетного характера, диалог-расспрос, диалог-обмен мнениями, диалог-побуждение к действию и овладение для этого различными речевыми функциями; а обучение ***монологической форме речи*** – на развитие умения использовать основные

коммуникативные типы речи: описание, сообщение, рассказ, характеристика, ~~выражение~~ ~~отношения~~. Монологической и диалогической формам речи учащиеся обучаются с помощью высказываний по образцам. В 3 и 4 классах развитию монологической и диалогической формам общения посвящены заключительные уроки каждого цикла. Упражнения на этих уроках направлены на трансформацию и комбинирование усвоенного на предыдущих уроках материала в новых ситуациях. Опоры предлагаются для учащихся в зависимости от уровня их подготовленности. В рубриках “*Pair Work*”, “*Group Work*”, “*Role Play*” учащиеся учатся работать в парах и группах.

Конкретное содержание обучения диалогической и монологической формам речи в начальной школе представлено в Таблице №5.

Содержание обучения диалогической и монологической формам речи в начальной школе.

Таблица №5.

Предметное содержание	Диалогическая форма речи	Монологическая форма речи
<p>Я и моя семья. Члены семьи, возраст и черты характера, обязанности. Взаимоотношения между членами семьи. Любимые занятия членов семьи. Семейные праздники и традиции. Подарки. Работа по дому и в саду. Покупки. Любимая еда.</p>	<p>Диалог этикетного характера -попросить о помощи; -согласиться помочь, вежливо отказать в просьбе</p> <p>Диалог- расспрос - о членах семьи и их возрасте; - об обязанностях в семье; - о том, кто и как заботится друг о друге в семье; - о любимых занятиях в свободное время; - о любимой еде.</p> <p>Диалог- обмен мнениями - о помощи по дому.</p>	<p>Описание - семьи;</p> <p>Рассказ - о себе и членах семьи; - об обязанностях членов семьи; - о правилах поведения в семье; - о помощи по дому; - о совместном времяпрепровождении; - о занятиях каждый день и в свободное время;</p> <p>Сообщение -о покупке одежды</p> <p>Изложение прочитанного и услышанного - о правилах поведения детей в британской семье;</p> <p>Выражение отношения - к выполнению домашних обязанностей;</p>
<p>Я и мои друзья. Знакомство, приветствие, прощание. Мои друзья: черты характера, внешность, одежда, что умеют делать, совместные игры, любимые занятия.</p>	<p>Диалог этикетного характера - приветствие; - знакомство. -представление своего друга</p> <p>Диалог-расспрос - о друге, его внешности,</p>	<p>Описание - друзей, их черт характера, любимой одежды; - внешности друга;</p> <p>Сообщение - о совместных увлечениях; - о взаимоотношениях с</p>

	<p>характере, совместном времяпрепровождении.</p> <p>Диалог-обмен мнениями - о любимой одежде.</p>	<p>друзьями; - об одежде, подходящей для разных случаев жизни.</p> <p>Выражение отношения - к друзьям.</p>
<p>Мой день. Распорядок дня. Занятия в будни и в выходные дни.</p>	<p>Диалог этикетного характера - о том, который час.</p> <p>Диалог – расспрос -о занятиях в определенное время суток; - о занятиях в будние дни и в выходные.</p> <p>Диалог- обмен мнениями - об умении планировать время.</p> <p>Диалог-побуждение к действию -правильно соблюдать режим дня</p>	<p>Рассказ - о режиме дня</p> <p>Сообщение - об умении планировать время</p> <p>Изложение услышанного -о занятиях британских школьников в выходные дни; -о том, как провел выходные дни ваш собеседник</p>
<p>Мир моих увлечений. Игры, игрушки, книги, песни. Занятия различными видами спорта.</p>	<p>Диалог-расспрос - о любимых занятиях, играх, игрушках, книгах, телевизионных программах, любимых видах спорта.</p> <p>Диалог-побуждение к действию - предложение заняться чем-нибудь в свободное время.</p>	<p>Описание - любимого талисмана Олимпийских Игр; - любимой игрушки; - своей коллекции.</p> <p>Сообщение - о любимых играх и видах спорта; - о любимых занятиях в свободное время.</p>
<p>Дом/квартира. Комнаты, предметы мебели и интерьера. Моя комната.</p>	<p>Диалог-расспрос - о доме/квартире, комнате друга.</p> <p>Диалог–обмен мнениями - об изменениях (ремонте) в доме, квартире, комнате.</p>	<p>Описание -дома/квартиры/комнаты.</p> <p>Сообщение - о любимом месте в доме.</p>
<p>Моя школа. Классная комната. Школьные принадлежности. Учебные предметы. Распорядок дня в школе. Занятия детей на уроке и на перемене. Школьные ярмарки. Каникулы. Летний лагерь. Занятия детей в каникулы.</p>	<p>Диалог этикетного характера - выяснение значения и произношения на английском языке незнакомых слов.</p> <p>Диалог– расспрос - о школьных принадлежностях; - о занятиях на уроке и на перемене.</p>	<p>Описание - школьных принадлежностей; - классной комнаты.</p> <p>Сообщение - о школьных ярмарках; - о прошедших /предстоящих каникулах; -о планах на летние каникулы</p> <p>Рассказ - о школе, классной комнате, о школьных принадлежностях, о сходстве и различиях между</p>

	<ul style="list-style-type: none"> - о школьной ярмарке; - о любимых занятиях в летнее время года; <p>Диалог – обмен мнениями</p> <ul style="list-style-type: none"> - о том, что значит быть образцовым учеником; - о начальной школе и средней школе, - о занятиях в каникулы 	<p>ними в Британии и в родной стране</p> <p>Выражение отношения</p> <ul style="list-style-type: none"> – к школьным правилам; - к начальной и средней школе, - к проведению каникул в летнем лагере
<p>Профессии. Профессии членов семьи. Популярные профессии.</p>	<p>Диалог- расспрос</p> <ul style="list-style-type: none"> - о профессиях членов семьи; - о популярных профессиях; - о выборе профессии. <p>Диалог- обмен мнениями</p> <ul style="list-style-type: none"> - о выбранной профессии. 	<p>Описание</p> <ul style="list-style-type: none"> – представителя определенной профессии. <p>Сообщение</p> <ul style="list-style-type: none"> - о личных планах на будущее. <p>Изложение прочитанного и услышанного</p> <ul style="list-style-type: none"> - о любимых профессиях и планах на будущее сверстников в англоязычных странах и в России. <p>Выражение отношения</p> <ul style="list-style-type: none"> - к выбранной профессии.
<p>Мир вокруг меня. Домашние питомцы и уход за ними. Любимые животные. Животные в цирке, на ферме и в зоопарке</p>	<p>Диалог-расспрос</p> <ul style="list-style-type: none"> - о любимом животном; - о любимом питомце; <p>Диалог – обмен мнениями</p> <ul style="list-style-type: none"> - о диких животных. 	<p>Описание/характеристика</p> <ul style="list-style-type: none"> - любимого животного; - любимого питомца; - любимых фруктов. <p>Рассказ</p> <ul style="list-style-type: none"> - о домашнем питомце и об уходе за ним; - о диких животных. <p>Выражение отношения</p> <ul style="list-style-type: none"> - к любимым животным; - к питомцам.
<p>Погода. Времена года. Путешествия. Любимое время года. Погода: занятия в различную погоду. Семейные путешествия. Виды транспорта.</p>	<p>Диалог-расспрос</p> <ul style="list-style-type: none"> - о любимых занятиях в летнее время года; - о прошедшем/ предстоящем путешествии; - о погоде; - о любимом времени года; - любимых занятиях в разных погодных условиях. <p>Диалог- побуждение к действию</p> <ul style="list-style-type: none"> - предложить вид транспорта для 	<p>Описание</p> <ul style="list-style-type: none"> - любимого времени года. <p>Сообщение</p> <ul style="list-style-type: none"> - о погоде в своей стране, в своем регионе. - о совместном семейном путешествии. <p>Выражение отношения</p> <ul style="list-style-type: none"> - к разным временам года.

	<p>путешествия.</p> <ul style="list-style-type: none"> - совет о том, что можно и что не следует делать в соответствии с разными погодными условиями. 	
Праздники и традиции.	<p>Диалог-расспрос</p> <ul style="list-style-type: none"> - о детской вечеринке; - о праздновании дня рождения; 	<p>Сообщение</p> <ul style="list-style-type: none"> - о подготовке и праздновании Рождества, Нового года, Дня отца, Дня дружбы, дня рождения.
<p>Герои литературных произведений, анимационных фильмов и телевизионных передач англоязычных стран и родной страны.</p>	<p>Диалог-расспрос</p> <ul style="list-style-type: none"> - о любимом персонаже (как зовут, где живет, чем любит заниматься, что умеет делать, каким характером обладает). 	<p>Описание</p> <ul style="list-style-type: none"> - любимого персонажа. -характера, внешности любимого литературного персонажа. <p>Сообщение</p> <ul style="list-style-type: none"> - о любимых персонажах, их занятиях и увлечениях. <p>Выражение отношения</p> <ul style="list-style-type: none"> - к героям литературных произведений, анимационных фильмов и телевизионных передач. <p>Изложение прочитанного и услышанного</p> <ul style="list-style-type: none"> - о том, что делают по дому сказочные персонажи;
<p>Страна/страны изучаемого языка и родная страна. Общие сведения. Столицы. Достопримечательности. Мой город/деревня: общественные места, места отдыха.</p>	<p>Диалог этикетного характера</p> <ul style="list-style-type: none"> - обратиться к незнакомому человеку и расспросить о дороге к месту назначения; - выразить готовность помочь; - поблагодарить. <p>Диалог- расспрос</p> <ul style="list-style-type: none"> - о стране, родном городе/селе, любимых местах и достопримечательностях. -о впечатлениях от посещения достопримечательностей. <p>Диалог-обмен мнениями</p> <ul style="list-style-type: none"> - о достопримечательностях страны, города. 	<p>Описание</p> <ul style="list-style-type: none"> – страны, города/села, достопримечательностей <p>Сообщение</p> <ul style="list-style-type: none"> - о памятнике любимому литературному персонажу. <p>Выражение отношения</p> <ul style="list-style-type: none"> - к родному городу/ селу; - к достопримечательностям родного города/ села. <p>Выражение отношения к прочитанному</p> <ul style="list-style-type: none"> -к различным городам Великобритании и США.

В **аудировании** учащиеся учатся воспринимать и понимать на слух речь учителя, одноклассников. Для формирования навыков аудирования в Учебнике, в Рабочей тетради и в Книге для учителя даются комплексы упражнений (рубрики *“Follow the leader”*, *“Foley Artist”*, *«Учитесь слушать и слышать»*, *“Let’s Sing!”*). Ученики также учатся понимать на слух содержание разных типов текстов, соответствующих возрасту и интересам учащихся, начитанных носителями языка с разными стратегиями: полное понимание услышанного, понимание основного содержания услышанного; выбор и понимание необходимой информации из аудиотекстов. Конкретные задачи по обучению аудированию указаны в целях каждого урока в Книгах для учителя.

В **чтении** учащиеся овладеют техникой чтения, учатся читать разного типа тексты с целью понимания основного содержания, с целью извлечения конкретной информации и с целью полного понимания содержания Упражнения под рубриками *«Учитесь читать»*, *«Знаки и звуки»*, *«Буквы и звуки»* (2 класс) учат детей читать вслух по транскрипции, знакомят с правилами чтения согласных букв, развивают способность к зрительной дифференциации. В рубриках *“Reading Rules”* (3 и 4 классы) происходит формирование и совершенствование навыков чтения по правилам.

В 3 и 4 классах осуществляется обучение трем основным видам чтения: с общим охватом содержания, с полным пониманием прочитанного, с извлечением конкретной информации. Развитие умения читать осуществляется на специальных уроках *“Reading Lessons”*, разработанных в Книге для чтения, которые проводятся в классе под руководством учителя. На уроке используются упражнения, направленные на развитие определенных умений чтения, таких как: умение работать со словарем (рубрика *“Using a dictionary”*), определять основную мысль текста, выстраивать последовательность событий, действий и вычленять главные и второстепенные предложения в абзацах и т.д.

Конкретное содержание обучения чтению в каждом цикле указано в поурочных целях и тематических картах в разделе *“Reading”* Книг для учителя.

В **письме** учащиеся овладевают каллиграфией и орфографией, используют письмо как средство овладения другими видами речевой деятельности; овладевают основами письменной речи (написание с опорой на образец поздравления с праздником, короткого личного письма). Для овладения навыками каллиграфии, орфографии, а также для развития умений письменной речи в Учебнике и Рабочей тетради даются упражнения под рубриками *«Учитесь писать правильно»*, *“Words for Frederick”* (2 класс), *“Write it right”*, *“All About Me”*, *“In your Culture”* (2, 3, 4 классы). Выполняя занимательные развивающие задания в «Прописях» (2 класс), учащиеся не только учатся правильно писать буквы

английского алфавита, но также становятся участниками забавных историй, знакомятся со сказочными героями детской англоязычной литературы.

Для развития воображения и обучения началам связного письменного высказывания в Учебнике выделена рубрика *“My Friend”* (2 класс).

Последние страницы в Рабочих тетрадях отведены для раздела *“All About Me”*, в которых учащиеся учатся в письменной форме рассказывать о себе, своей семье, друзьях, городе и т.д. (в пределах тематики начальной школы). Конкретные задачи по обучению письму указаны в целях каждого урока в Книгах для учителя.

Языковые средства и навыки пользования ими.

Графика, каллиграфия, орфография. Буквы английского алфавита. Основные буквосочетания. Звукобуквенные соответствия. Знаки транскрипции. Апостроф. Основные правила каллиграфии. Основные правила орфографии.

Фонетическая сторона речи. Различение на слух звуков английского языка. Соблюдение норм произношения звуков английского языка: соблюдение долготы и краткости гласных, отсутствие оглушения звонких согласных в конце слов, отсутствие смягчения согласных перед гласными, различение и использование связующего *“r”* (*there is/there are*). Словесное ударение. Деление предложений на смысловые группы. Логическое и фразовое ударение. Ритмико-интонационное оформление основных коммуникативных типов предложений: повествовательного (утвердительного и отрицательного), вопросительного (общий и специальный вопрос), побудительного, восклицательного, а также предложений с однородными членами (интонация перечисления).

При обучении произносительной стороне речи используются упражнения, помещенные в рубриках *«Учись слушать и слышать»*, *“Follow the Leader”*, *“Let’s Sing!”*, *“Foley Artist”*, а также чтение под фонограмму стихов и рифмовок.

Лексическая сторона речи. При обучении *лексической стороне речи* учащимся предъявляется 792 лексические единицы, предназначенные для рецептивного и продуктивного овладения и обслуживающие ситуации общения в пределах тематики начальной школы: отдельные слова; устойчивые словосочетания; реплики-клише, соответствующие речевому этикету англоязычных стран; интернациональные слова, фразовые глаголы; оценочная лексика; лексика классного обихода, речевые функции; способы словообразования (аффиксация – суффиксы и приставки, словосложение, конверсия). В УМК *“English 2-4”* используется правило избыточности речевого материала, согласно которому для обучения говорению лексические единицы подаются в избытке, и

при решении коммуникативной задачи каждому ученику предоставляется возможность выбрать речевые средства в соответствии со своими индивидуальными особенностями. Таким образом, у каждого учащегося может быть сформирован индивидуальный продуктивный запас лексических единиц.

Объем лексического запаса учащихся, подлежащий усвоению в начальной школе представлен в Таблице №6.

Таблица № 6.

Объем лексического запаса учащихся, подлежащий усвоению в начальной школе.

Лексика	Начальная школа			
	УМК“English-2”	УМК“English-3”	УМК“English-4”	Всего
Продуктивная	245	147	152	544
Рецептивная	29	92	127	248
Общий лексический запас	274	239	279	792

Распределение лексического материала по классам

2 класс

Лексический запас составляет 274 лексические единицы, предназначенные для рецептивного и продуктивного овладения и обслуживающие ситуации общения в пределах тематики 2 класса.

В общий объем лексического материала, подлежащего усвоению, входят:

- отдельные лексические единицы, обслуживающие ситуации общения в пределах предметного содержания речи;
- устойчивые словосочетания (*to play the piano, to be good at, etc.*);
- интернациональная лексика (*ballerina, computer, etc.*);
- оценочная лексика (*Great! etc.*);
- лексика классного обихода (*Read the text., Do exercise 1., etc.*);
- речевые функции: Greeting (*Hi!*), Introducing (*I'm ... This is...*), Praising (*You are nice. You are a nice hen.*), Suggesting (*Let's ...*), Responding to a suggestion (*Why not? Great! OK! Let's ... Oh no.*), Expressing likes (*He / She likes ... We like ...*), Expressing agreement / disagreement (*You are (not) right.*), Asking about ability / inability to do sth (*Can*

you...?), Expressing ability / inability to do sth (*I can ... I can't ...*), Giving your opinion (*I think that ...*) и т.д.

3 класс

Лексические навыки формируются как на базе материала, усвоенного во 2 классе, так и нового. Лексический запас составляет 239 лексических единиц, предназначенные для рецептивного и продуктивного овладения и обслуживающие ситуации общения в пределах тематики 2 класса.

В общий объем лексического материала, подлежащего усвоению, входят:

- отдельные лексические единицы, обслуживающие ситуации общения в пределах предметного содержания речи;

- устойчивые словосочетания (*to go for a walk, to stay at home, to look like etc.*);
- интернациональная лексика (*jeans, popcorn, picnic, etc.*);
- многозначные слова (*to give – давать; отдавать; дарить*);
- фразовые глаголы (*to put on, to look after, to look for, etc.*);
- оценочная лексика (*Fine! Excellent!, etc.*);
- лексика классного обихода (*Listen and check., Work in pairs., etc.*);
- речевые функции: Asking for permission (*May I ...?*), Asking for personal information (*How old are is ...? What country ... from? etc.*), Giving personal information (*I am 9. My sister is... I'm from..., etc.*), Giving advice (*You should ... You should not ...*) и т. д.

Учащиеся знакомятся с основными способами словообразования:

- аффиксацией: суффиксы имен прилагательных *-y* (*sunny, frosty, windy, snowy, stormy, rainy*), *-er* (*helper*), числительных *-teen* (*sixteen, seventeen, etc.*), *-ty* (*sixty, seventy, etc.*); приставки прилагательных *un-* (*happy - unhappy*);
- словосложением (*N+N snowman*);
- конверсией (*water - to water, to clean – clean (house) etc.*)

4 класс

Лексические навыки формируются как на базе материала, усвоенного во 2 и 3 классах, так и нового. Лексический запас составляет 279 лексических единиц, предназначенные для рецептивного и продуктивного овладения и обслуживающие ситуации общения в пределах тематики 4 класса.

В общий объем лексического материала, подлежащего усвоению, входят:

- отдельные лексические единицы, обслуживающие ситуации общения в пределах предметного содержания речи;

- устойчивые словосочетания (*to go shopping, to go to bed, to be scared of, etc.*);
- интернациональная лексика (*film, festival, etc.*);
- многозначные слова (*a letter – буква; письмо; to learn – учить; узнавать*);
- фразовые глаголы (*to get up, to turn off, to look for, etc.*);
- оценочная лексика (*Fantastic!, etc.*);
- лексика классного обихода (*Act out the dialogue., Let's sing., etc.*);
- речевые функции: Asking and telling (the) time (What's the time? What time is it? It's ... o'clock. It's a quarter to ... It's half past ...), Asking for information (*Did you...? When did you...? Have you ...? Will you...? When ...? What ...? How ...?*), Expressing surprise (*Really?*), Expressing good wishes (*Good luck! Have a nice time! Have fun!*), Thanking (*Thank you very much. Thanks a lot. Thank you anyway.*) и т.д.

Учащиеся знакомятся с основными способами словообразования:

- аффиксацией: суффиксы существительных *-er (a singer; a reporter), -or (an actor), -ion (celebration), -ing (reading)*; образования прилагательных в сравнительной степени *-er (larger)*, прилагательных в превосходной степени *-est (the biggest)*; порядковых числительных *-th (sixth)*; приставки глаголов *re- (to paint – to repaint)*, прилагательных *un- (usual - unusual)*;
- словосложением (*N+N – class +room=classroom; Adv+N – down+stairs=downstairs*);
- конверсией (*to work – work, to phone – a phone, to tidy – tidy (room)*)

Обучение лексической стороне речи во 2 классе происходит во взаимосвязи с обучением произносительной стороне речи, чтению по транскрипции и грамматической стороне речи. В 3 и 4 классах в цикле уроков выделяются специальные уроки по формированию лексических навыков, на которых с помощью комплекса упражнений (имитативные, подстановочные, упражнения на комбинирование и репродукцию речевого материала) учащиеся учатся выражать согласие, опровергать, сравнивать, спрашивать, выражать свое мнение по темам, представленным в текстах упражнений. Комплекс упражнений для формирования лексических навыков состоит из упражнений, помещенных как в Учебнике, так и в Рабочей тетради.

Конкретные лексические единицы (для продуктивного и рецептивного овладения), грамматические явления, речевые функции для овладения в говорении указаны в речевом материале в целях каждого урока в Книгах для учителя.

Грамматическая сторона речи

В начальной школе учащиеся овладевают следующими грамматическими явлениями.

Имя существительное. Существительные в единственном и множественном числе. Образование множественного числа существительных (по правилу и исключения). Притяжательный падеж существительных.

Артикль. Неопределенный, определенный и нулевой артикли в наиболее распространенных случаях их употребления (с существительными единственного и множественного числа, с именами собственными);

Имя прилагательное. Положительная, сравнительная и превосходная степени прилагательных (образованные по правилу, исключения);

Имя числительное. Количественные числительные (до 100). Порядковые числительные (до 30);

Местоимение. Личные местоимения в именительном и объектном падежах. Притяжательные, вопросительные, указательные, неопределенные (some, any) местоимения.

Глагол. Неопределенная форма глагола. Причастие I и II (для образования видовременных форм). Правильные и неправильные глаголы. Глагол *have got*. Глагол-связка *to be*. Конструкция *I'd like...*. Модальные глаголы *can, may, must, should*. Видовременные формы *Present/ Past/ Future Simple, Present Perfect, Present Progressive*. Вспомогательные глаголы *to have, to do, to be, will*. Конструкция *to be going to* для выражения будущих действий.

Наречие. Наречия времени (*now, always, often, usually, yesterday, soon, tomorrow*), места (*there, near, here*), образа действия (*well*), степени (*much, very*).

Предлог. Предлоги места и направления (*from, of, to, in, at, into, on, across, around, up, down, out of, off*), времени (*at, in, on*);

Простое предложение. Основные коммуникативные типы предложений: повествовательное, вопросительное, побудительное, восклицательное. Утвердительные и отрицательные предложения. Предложения с простым глагольным сказуемым (*I live in a big city*), составным именным сказуемым (*My friend is nice.*), составным глагольным сказуемым (*I like to dance. She can play the piano*). Общий и специальный вопрос. Вопросительные слова *what, who, when, where, why, how*. Порядок слов в предложении. Побудительные предложения в утвердительной (*Be careful*) и отрицательной (*Don't worry*) формах. Безличные предложения (*It's cold. It's 5 o'clock.*). Предложения с оборотом *there*

is/there are. Простые распространенные предложения, предложения с однородными членами.

Сложное предложение. Сложносочиненные предложения с союзами *and* и *but*.
Сложноподчиненные предложения с союзом *because*.

Основные правила пунктуации. Точка. Запятая. Восклицательный знак.
Вопросительный знак.

Распределение грамматических явлений по классам

2 класс

1. Имя существительное

- имена существительные нарицательные и собственные;
- мужской, женский и средний род имен существительных;
- одушевленные и неодушевленные имена существительные;
- исчисляемые имена существительные;
- множественное число имен существительных; образование множественного числа при помощи окончания *-s/-es*; особые случаи образования множественного числа (*mouse – mice, child – children*);
- особенности правописания существительных во множественном числе (*wolf – wolves*);

2. Артикль

основные правила использования артиклей (*a/an, the*) с именами существительными;

3. Имя прилагательное

- положительная степень имен прилагательных.

4. Имя числительное

- количественные числительные от 1 до 10.

5. Местоимение

- личные местоимения в именительном падеже;
- притяжательные местоимения;
- указательные местоимения в единственном и множественном числе (*this – these, that – those*);
- неопределенные местоимения (*some, any*).

6. Глагол

- глагол *to be* в настоящем простом времени;
 - глагол *have got*;
- оборот *there is/there are* в утвердительных, отрицательных и вопросительных предложениях (общий вопрос).

- видо-временная форма *Present Simple* в утвердительных, отрицательных и вопросительных предложениях (общий вопрос);
- модальный глагол *can* в утвердительных, отрицательных и вопросительных предложениях (общий вопрос);
- -глагольные конструкции (*I like doing...*);

7. Наречие

- наречие степени (*very*).
- наречие места (*there*).

-наречие образа действия (*well*);

8. Предлог

-Наиболее употребительные предлоги: *in, on, from, with*.

9. Простое предложение

- Простые распространенные предложения, предложения с однородными членами.
- Повествовательные утвердительные и отрицательные предложения;
- Вопросительные предложения (общие вопросы, краткие ответы на общие вопросы);
- Предложения с *Let's* в утвердительной форме (*Let's go there.*).

10. Сложное предложение

-Сложносочиненные предложения с союзами *and* и *but*.

11. Основные правила пунктуации. Точка. Вопросительный знак.

3 класс

Грамматические навыки формируются как на базе материала, усвоенного во 2 классе, так и нового.

1. Имя существительное

- притяжательный падеж имен существительных в единственном и множественном числе;
- особые случаи образования множественного числа (*tooth – teeth, hair – hair*)

2. Артикль

-основные правила использования артиклей (*a/an, the*) с именами существительными;

3. Местоимение

- личные местоимения в объектном падеже (*me, you, her, him, etc*);

4. Имя числительное

- количественные числительные от 11 до 100;

5. Глагол

- правильные и неправильные глаголы;
- видо-временная форма *Past Simple* в утвердительных, отрицательных и вопросительных предложениях;
- глагол *to be* в *Past Simple* (*was – were*);
- видо-временная форма *Future Simple* в утвердительных, отрицательных и вопросительных предложениях;
- модальные глаголы *must, may, should*;
- глагольные конструкции (*I'd like...*);

6. Наречие

- наречия времени (*often, always, usually, sometimes, never, yesterday, tomorrow, soon, etc.*);
- наречия степени (*much*);

7. Предлог

- предлоги места и направления (*from, of, to, in, at, on*);
- предлоги времени (*at, in, on*);

8. Простое предложение

- порядок слов в повествовательном предложении;
- предложения с однородными членами.
- безличные предложения (*It is cold. It is winter.*)
- вопросительные предложения (специальные вопросы)

4 класс

Грамматические навыки формируются как на базе материала, усвоенного во 2 и 3 классах, так и нового.

1. Имя существительное

- особенности правописания существительных во множественном числе (*shelf-shelves*);
- особые случаи образования множественного числа (*sheep-sheep*);

2. Артикль

- основные правила использования артиклей (*a/an, the*) с именами существительными;

3. Имя прилагательное

- положительная, сравнительная и превосходная степени сравнения имен прилагательных (*large-larger-largest, interesting-more interesting- most interesting*);

-образование сравнительной и превосходной степеней сравнения прилагательных не по правилам (*good – better – best, bad – worse – worst*);

4. Имя числительное

- порядковые числительные от 1 до 30.

-использование числительных в датах.

5. Глагол

- понятие причастия настоящего и прошедшего времени;

- видо-временная форма *Present Perfect* (*I have seen this film*) в утвердительных, отрицательных и вопросительных предложениях;

- видо-временная форма *Present Progressive* в утвердительных, отрицательных и вопросительных предложениях;

-*to be going to* для выражения действия в будущем;

- глагольные конструкции (*I like to...*);

6. Предлог

-предлоги направления (*into, across, around, up, down, out of, off*);

7. Простое предложение

- безличные предложения (*It is five o'clock.*).

- повелительные предложения (утвердительные повелительные предложения (*Be careful!*), отрицательные повелительные предложения (*Don't worry!*))

8. Сложное предложение

-сложноподчиненные предложения с союзом *because*

9. Основные правила пунктуации. Точка. Запятая. Восклицательный знак.

Вопросительный знак.

УМК для начальной школы дает возможность сформировать у учащихся начальные лингвистические представления о системе и структуре английского языка, необходимых для овладения речевыми навыками и основами речевых умений.

С начальными лингвистическими представлениями о системе и структуре английского языка учащиеся знакомятся с помощью следующих рубрик: рубрики "*Grammar*" (3, 4 классы), которая помогает учащимся осознать функциональные и формальные особенности новых грамматических явлений; рубрики "*Reading Rules*", где ученики знакомятся с правилами чтения английских букв и буквосочетаний; рубрики "*Learning to learn*", которая поясняет отдельные понятия (транскрипция, открытый и закрытый типы слога и т.д.); рубрики "*Word Building*", знакомящей учащихся с некоторыми способами словообразования (суффиксами и приставками).

Приобретению начальных лингвистических представлений способствует также Грамматический справочник, содержащий грамматические правила, изложенные на доступном для учащихся данного возраста научном языке.

В Книгах для учителя даются рекомендации по усвоению лингвистических понятий с учетом возрастных, психических особенностей развития детей младшего школьного возраста, их знаний в родном языке.

Процесс обучения грамматической стороне речи включен в общий контекст общения, овладение языковыми явлениями происходит в различных языковых ситуациях. В 3 и 4 классах в цикле уроков выделяются уроки по формированию грамматических навыков. Формирование грамматических навыков проходит на основе комплекса упражнений, включающего определенные стадии: от упражнений на восприятие грамматического явления до продуктивных упражнений, выполняемых с опорой. Комплекс упражнений помещен не только в Учебнике, но и в Рабочей тетради (рубрика “G” (“*Grammar*”).

Под рубрикой “*Let’s play!*” содержатся упражнения в игровой форме. Учитывая, что игра у младших школьников все еще остается одним из ведущих видов деятельности, в УМК включено более 50 упражнений в игровой форме для формирования и совершенствования лексических и грамматических навыков.

Конкретные грамматические явления для овладения в говорении указаны в речевом материале в целях каждого урока в Книгах для учителя.

Таблица №7.

ТЕМАТИЧЕСКОЕ ПЛАНИРОВАНИЕ

Содержание курса и ориентировочное количество часов, отводимое на тему	Материал УМК	Характеристика видов учебной деятельности учащихся
---	---------------------	---

2 класс

Я и моя семья.

Члены семьи, их имена и черты характера.
Любимые занятия членов семьи.
Обязанности членов семьи, их взаимоотношения и работа по дому.
Любимая еда. (20 ч.)

Я и мои друзья. Знакомство.

Мои друзья, что умеют делать.
Совместные игры, любимые занятия.
Знакомство со сверстниками и взрослыми, приветствие, прощание. (18 ч.)

Мир моих увлечений.

Игрушки, песни. Любимые игры и занятия. Зимние и летние виды спорта, занятия различными видами спорта. (9 ч.)

Уроки 3-4 I'm nice!; уроки 6-7 Angelina is a talented ballerina!; урок 12 I like Mother Goose rhymes.; урок 14 Charlie is nice! урок 30 Wendy and her family; урок 31 I have got a nice family.; урок 32 Peter Pan hasn't got a mother.; урок 33 Have you got a sister?; урок 34 What are you like?; урок 35 Today is Friday.; урок 46 Do you like apples?; урок 47 Does Wendy like red?; урок 49 Does Helen like reading?; урок 52 Does Wendy cook well?; урок 53 Does your mother tell you tales?; урок 54 What do you like?

Урок 1 Hi, Helen! Hi, Mike!; урок 2 I like Minnie!; урок 8 Angelina likes dancing.; урок 10 Ord likes painting.; урок 13 We are friends.; урок 32 Peter Pan hasn't got a mother.; урок 37 I can fly!; урок 38 Can you swim?; урок 39 We can skateboard very well.; урок 42 They are good friends!; урок 48 Does Wendy like swimming?; урок 49 Does Helen like reading?; урок 50 The pirates chase the Indians!; урок 51 Peter Pan plays the pipes!

Урок 9 Playtime, урок 19 Let's play!; урок 20 Is Izzy an animal? урок 21 Are you good at football?; уроки 25-26 I am a Christmas elf!; урок 39 We can skateboard very well.

Говорение

Овладевают диалогической формой речи.

Учатся вести диалог-расспрос, диалог этикетного характера, диалог-обмен мнениями, диалог-побуждение к действию и развивают умения диалогического общения:

- начинать, поддерживать и завершать разговор;
- выражать основные речевые функции:
Greeting; Introducing; Praising; Suggesting / Responding to a suggestion; Thanking; Asking about ability / inability to do sth / Expressing ability / inability to do sth; Asking and telling (the) time; Asking for information; Asking for personal information / Giving personal information; Asking for permission; Expressing agreement / disagreement; Expressing good wishes; Expressing likes; Expressing surprise; Giving advice; Giving opinions;
- расспрашивать собеседника и отвечать на его вопросы;
- соблюдать правила речевого этикета (приветствовать, знакомиться, поздравить, поблагодарить, попросить о чем-либо и реагировать на просьбу собеседника, попросить о помощи, выразить готовность помочь);
- высказываться логично и связно;
- говорить выразительно (соблюдать синтагматичность речи, логическое ударение, правильную интонацию);
- говорить в нормальном темпе.

Овладевают монологической формой речи.

- учатся использовать основные коммуникативные типы речи: описание, сообщение, рассказ, характеристика.
- описывают (предмет, картинку, персонаж);
- сообщают (о взаимоотношениях с друзьями, совместных увлечениях, любимых праздниках, любимых персонажах и т.п.);
- рассказывают (о себе, своей семье, друге, школе, родном крае, стране и т.п.);
- характеризуют (предмет, картинку, персонаж);
- воспроизводят наизусть небольшие

✧ Знакомство с персонажами литературных произведений, анимационных фильмов, телевизионных передач происходит в рамках предложенной тематики.

✧

Результаты освоения программы начального образования по английскому языку

Общим результатом освоения основной образовательной программы НОО является осознание предмета «иностранный язык» как возможности личностного, социального, познавательного и коммуникативного развития. При этом результаты следует оценивать с учетом того, что НОО закладывает лишь основы указанных сторон развития учащегося:

- сформированность основ гражданской идентичности, т.е. осознания себя как гражданина России, знакомого с духовными ценностями народов России, испытывающего гордость за свой народ, свой край, свою страну и готового и умеющего бесконфликтно сотрудничать с представителями других культур, конфессий и взглядов;

- сформированность мотивации к дальнейшему овладению ИЯ как средством межкультурного общения, инструментом познания мира других языков и культур, а также обогащения родного языка, средством личностного интеллектуального развития и обретения духовно-нравственного опыта;

- знание определенного набора фактов иностранной культуры: доступные образцы детской художественной литературы, детский фольклор, стихи и песни, герои сказок и фильмов, условия и образ жизни зарубежных сверстников и т.п., общечеловеческие ценности, знание корреспондирующих ценностей родной культуры, умение их назвать и описать;

- наличие начальных лингвистических представлений о системе и структуре английского языка, необходимых для овладения речевыми навыками и основами речевых умений;

- владение на элементарном уровне умением общаться с носителями английского языка в устной и письменной формах, знание правил речевого и неречевого поведения в общении;

- сформированность основных (соответствующих возрасту и особенностям предмета «иностранный язык») СУУ и УУД, обеспечивающих успешность учебной деятельности и способствующих процессам познания, воспитания и развития учащегося в процессе иноязычного образования;

- сформированность желания, готовности и умения сотрудничать в процессе учебной деятельности в парах, группах и коллективе, соблюдая дружелюбную, демократичную и творческую атмосферу.

—

Личностные результаты

В процессе воспитания у выпускника начальной школы будут достигнуты определенные **личностные** результаты освоения учебного предмета «Иностранный язык» в начальной школе.

1. Воспитание гражданственности, патриотизма, уважения к правам, свободам и обязанностям человека.

- ценностное отношение к своей малой родине, семейным традициям; государственной символике, родному языку, к России
- элементарные представления о культурном достоянии малой Родины;
- первоначальный опыт постижения ценностей национальной культуры;
- первоначальный опыт участия в межкультурной коммуникации и умение представлять родную культуру;
- начальные представления о правах и обязанностях человека и товарища;

2. Воспитание нравственных чувств и этического сознания.

- элементарные представления о моральных нормах и правилах нравственного поведения, в том числе об этических нормах взаимоотношений в семье, классе, школе, а также между носителями разных культур;
- первоначальные представления о гуманистическом мировоззрении: доброта, желание доставить радость людям; бережное, гуманное отношение ко всему живому; великодушие, сочувствие; товарищество и взаимопомощь;
- стремление делать правильный нравственный выбор: способность анализировать нравственную сторону своих поступков и поступков других людей;
- почтительное отношение к родителям, уважительное отношение к старшим, заботливое отношение к младшим;
- нравственно-этический опыт взаимодействия со сверстниками, старшими и младшими детьми, взрослыми в соответствии с общепринятыми нравственными этическими нормами;
- доброжелательное отношение к другим участникам учебной и игровой деятельности на основе этических норм;

3. Воспитание уважения к культуре народов англоязычных стран.

- элементарные представления о культурном достоянии англоязычных стран;
- первоначальный опыт межкультурной коммуникации;
- уважение к иному мнению и культуре других народов;

4. Воспитание ценностного отношения к прекрасному, формирование представлений об эстетических идеалах и ценностях (эстетическое воспитание)

- элементарные представления об эстетических и художественных ценностях родной культуры и культуры англоязычных стран;
- первоначальный опыт эмоционального постижения народного творчества, детского фольклора, памятников культуры;
- первоначальный опыт самореализации в различных видах творческой деятельности, формирования потребности и умения выражать себя в доступных видах творчества;
 - мотивация к реализации эстетических ценностей в пространстве школы и семьи;
 - отношение к учебе как творческой деятельности;

5. Воспитание трудолюбия, творческого отношения к учению, труду, жизни.

- ценностное отношение к труду, учебе и творчеству, трудолюбие;
- потребности и начальные умения выражать себя в различных доступных и наиболее привлекательных для ребенка видах творческой деятельности;
 - дисциплинированность, последовательность, настойчивость и самостоятельность;
 - первоначальный опыт участия в учебной деятельности по овладению иностранным языком и осознание ее значимости для личности учащегося;
 - первоначальные навыки сотрудничества в процессе учебной и игровой деятельности со сверстниками и взрослыми;
 - бережное отношение к результатам своего труда, труда других людей, к школьному имуществу, учебникам, личным вещам,
 - мотивация к самореализации в познавательной и учебной деятельности;
 - любознательность и стремление расширять кругозор

6. Формирование ценностного отношения к здоровью и здоровому образу жизни.

- ценностное отношение к своему здоровью, здоровью близких и окружающих людей;
 - первоначальные представления о роли физической культуры и спорта для здоровья человека;
 - первоначальный личный опыт здоровьесберегающей деятельности;

7. Воспитание ценностного отношения к природе, окружающей среде (экологическое воспитание).

- ценностное отношение к природе;
- первоначальный опыт эстетического, эмоционально-нравственного отношения к природе.

Предметные результаты

В процессе овладения познавательным (социокультурным) аспектом выпускник научится:

- находить на карте страны изучаемого языка и континенты;
- узнавать достопримечательности стран изучаемого языка/родной страны;
- понимать особенности британских и американских национальных и семейных праздников и традиций;
- понимать особенности образа жизни своих зарубежных сверстников;
- узнавать наиболее известных персонажей англоязычной детской литературы и популярные литературные произведения для детей;
- узнавать наиболее популярные в странах изучаемого языка детские телепередачи и их героев, а также анимационные фильмы и их героев.

Выпускник получит возможность:

- сформировать представление о государственной символике стран изучаемого языка;
- сопоставлять реалии стран изучаемого языка и родной страны;
- представлять реалии своей страны средствами английского языка.
- познакомиться и выучить наизусть популярные детские песенки и стихотворения;

В процессе овладения учебным аспектом у учащихся будут развиты коммуникативные умения по видам речевой деятельности.

В говорении выпускник научится:

- вести и поддерживать элементарный диалог: этикетный, диалог-расспрос, диалог-побуждение, диалог-обмен мнениями;
- кратко описывать и характеризовать предмет, картинку, персонаж;
- рассказывать о себе, своей семье, друге, школе, родном крае, стране и т.п. (в пределах тематики начальной школы).

Выпускник получит возможность научиться:

- воспроизводить наизусть небольшие произведения детского фольклора: рифмовки, стихотворения, песни;
- кратко передавать содержание прочитанного/услышанного текста;
- выразить отношение к прочитанному/услышанному.

В аудировании выпускник научится:

- понимать на слух:
 - речь учителя по ведению урока;
 - связные высказывания учителя, построенные на знакомом материале и/или содержащие некоторые незнакомые слова;
 - высказывания одноклассников;
 - небольшие тексты и сообщения, построенные на изученном речевом материале как при непосредственном общении, так и при восприятии аудиозаписи;
 - содержание текста на уровне значения (уметь отвечать на вопросы по содержанию текста);
 - понимать основную информацию услышанного;
 - извлекать конкретную информацию из услышанного;
 - понимать детали текста;
 - вербально или невербально реагировать на услышанное;

Выпускник получит возможность научиться:

- *понимать на слух разные типы текста, соответствующие возрасту и интересам учащихся (краткие диалоги, описания, детские стихотворения и рифмовки, песни, загадки) – время звучания до 1 минуты;*
- *использовать контекстуальную или языковую догадку;*
- *не обращать внимание на незнакомые слова, не мешающие понимать основное содержание текста.*

В чтении выпускник овладеет техникой чтения, т.е. научится читать:

- по транскрипции;
- с помощью (изученных) правил чтения и с правильным словесным ударением;
- редуцированные формы вспомогательных глаголов, используемые для образования изучаемых видовременных форм;
- редуцированные отрицательные формы модальных глаголов;
- написанные цифрами время, количественные и порядковые числительные и даты;
- с правильным логическим и фразовым ударением простые нераспространенные предложения;
- основные коммуникативные типы предложений (повествовательные, вопросительные, побудительные, восклицательные);
- с определенной скоростью, обеспечивающей понимание читаемого.

Выпускник овладеет умением читать, т.е. научится:

- читать небольшие различных типов тексты с разными стратегиями, обеспечивающими понимание основной идеи текста, полное понимание текста и понимание необходимой (запрашиваемой) информации;
- читать и понимать содержание текста на уровне значения, т.е. сумеет на основе понимания взаимоотношений между членами простых предложений ответить на вопросы по содержанию текста;
- определять значения незнакомых слов по
 - знакомым словообразовательным элементам (приставки, суффиксы) и по известным составляющим элементам сложных слов,
 - аналогии с родным языком,
 - конверсии,
 - контексту,
 - иллюстративной наглядности;
- пользоваться справочными материалами (англо-русским словарем, лингвострановедческим справочником) с применением знаний алфавита и транскрипции;

Выпускник получит возможность научиться:

- читать и понимать тексты, написанные разными типами шрифтов;
- читать с соответствующим ритмико - интонационным оформлением простые распространенные предложения с однородными членами;
- понимать внутреннюю организацию текста и определять:
 - главную идею текста и предложения, подчиненные главному предложению;
 - хронологический/логический порядок;
 - причинно-следственные и другие смысловые связи текста с помощью лексических и грамматических средств;
- читать и понимать содержание текста на уровне смысла и:
 - делать выводы из прочитанного;
 - выражать собственное мнение по поводу прочитанного;
 - выражать суждение относительно поступков героев;
 - соотносить события в тексте с личным опытом;

В письме выпускник научится:

- правильно списывать,
- выполнять лексико-грамматические упражнения,
- делать записи (выписки из текста),
- делать подписи к рисункам,

- отвечать письменно на вопросы,
- писать открытки - поздравления с праздником и днем рождения (объём 15-20 слов),
- писать личные письма в рамках изучаемой тематики (объём 30-40 слов) с опорой на образец;

Выпускник получит возможность научиться:

- писать русские имена и фамилии по-английски,
- писать записки друзьям,
- составлять правила поведения/инструкции,
- заполнять анкеты (имя, фамилия, возраст, хобби), сообщать краткие сведения о себе;
- в личных письмах запрашивать интересующую информацию;
- писать короткие сообщения (в рамках изучаемой тематики) с опорой на план/ключевые слова (объём 50-60 слов);
- правильно оформлять конверт (с опорой на образец)

Языковые средства и навыки пользования ими

Графика, каллиграфия и орфография.

Выпускник научится:

- распознавать слова, написанные разными шрифтами;
- отличать буквы от транскрипционных знаков;
- читать слова по транскрипции;
- пользоваться английским алфавитом;
- писать все буквы английского алфавита и основные буквосочетания (полупечатным шрифтом);
- сравнивать и анализировать буквы/буквосочетания и соответствующие транскрипционные знаки;
- писать красиво (овладеет навыками английской каллиграфии);
- писать правильно (овладеет основными правилами орфографии).

Выпускник получит возможность научиться:

- писать транскрипционные знаки;
- группировать слова в соответствии с изученными правилами чтения;
-
- использовать словарь для уточнения написания слова.

Фонетическая сторона речи

Выпускник научится:

- различать на слух и адекватно произносить все звуки английского языка;
- соблюдать нормы произношения звуков английского языка в чтении вслух и устной речи (долгота и краткость гласных, отсутствие оглушения звонких согласных в конце слов, отсутствие смягчения согласных перед гласными);
- соблюдать правильное ударение в изолированном слове, фразе;
- понимать и использовать логическое ударение во фразе, предложении;
- различать коммуникативный тип предложения по его интонации;
- правильно произносить предложения с точки зрения их ритмико-интонационных особенностей (повествовательное (утвердительное и отрицательное), вопросительное (общий и специальный вопрос), побудительное, восклицательное предложения);

Выпускник получит возможность научиться:

- *распознавать случаи использования связующего “r” и использовать их в речи;*
- *правильно произносить предложения с однородными членами (соблюдая интонацию перечисления).*
- *соблюдать правило отсутствия ударения на служебных словах.*

Лексическая сторона речи

Выпускник научится:

- понимать значение лексических единиц в письменном и устном тексте в пределах тематики начальной школы;
- использовать в речи лексические единицы, обслуживающие ситуации общения в пределах тематики начальной школы в соответствии с коммуникативной задачей;

Выпускник получит возможность научиться:

- *распознавать имена собственные и нарицательные;*
- *распознавать по определенным признакам части речи;*
- *понимать значение лексических единиц по словообразовательным элементам (суффиксам и приставкам);*
- *использовать правила словообразования;*
- *догадываться о значении незнакомых слов, используя различные виды догадки (по аналогии с родным языком, словообразовательным элементам т.д.)*

Грамматическая сторона речи

Выпускник научится:

- понимать и употреблять в речи изученные существительные с определенным /неопределенным/ нулевым артиклем, прилагательные в положительной, сравнительной и превосходной степенях, количественные (до 100) и порядковые (до 30) числительные, личные, притяжательные и вопросительные местоимения, глагол *have got*, глагол-связку *to be*, модальные глаголы *can, may, must, should*, видовременные формы *Present/Past/Future Simple, Present Perfect, Present Progressive*, конструкцию *to be going to* для выражения будущих действий, наречия времени, места и образа действия, наиболее употребительные предлоги для выражения временных и пространственных отношений;
- основные коммуникативные типы предложений, безличные предложения, предложения с оборотом *there is/there are*, побудительные предложения в утвердительной и отрицательной формах;
- *Выпускник получит возможность:*
 - понимать и использовать в наиболее распространенных случаях неопределенный, определенный и нулевой артикли;
 - понимать и использовать в речи указательные (*this, that, these, those*) неопределенные (*some, any*) местоимения;
 - понимать и использовать в речи множественное число существительных, образованных не по правилам
 - понимать и использовать в речи сложносочиненные предложения с союзами *and* и *but*;
 - понимать и использовать в речи сложноподчиненные предложения с союзом *because*
 - дифференцировать слова по определенным признакам (существительные, прилагательные, модальные/смысловые/ вспомогательные глаголы);
 - приобрести начальные лингвистические представления о системе и структуре английского языка, необходимые для овладения речевыми навыками и основами речевых умений.

УМК English2-4.

Серия УМК English 2-4 состоит из учебника, книги для учителя, прописи для 2-го класса, рабочей тетради и аудиодиска к учебнику.

В учебниках каждый урок имеет свое название, которое отражает лексический, грамматический материал и содержание урока. Каждый урок заканчивается вопросом *What is the title of the lesson?*, который помогает осознать цели и задачи урока. В 4-м классе каждый цикл начинается со страницы, которая знакомит с содержанием цикла и позволяет видеть перспективы работы.

Развитие умения контролировать и оценивать учебные действия в соответствии с поставленной задачей. Учебники для начальной школы имеют специальные разделы *Consolidation* для повторения и обобщения лексико-грамматического материала, а также специальные разделы *Test Yourself*, которые позволяют учащимся проверить и оценить свои знания и умения по всем видам речевой деятельности. Кроме того в УМК входит пособие для учащихся *Контрольные задания. 2-4 классы*, которое содержит четвертные и годовые контрольные работы.

Овладение различными способами поиска материала, сбора, обработки, организации, передачи и интерпретации информации в соответствии с коммуникативными и познавательными задачами.

Учебники включают в себя следующие справочные материалы: грамматический справочник, лингвострановедческий справочник, англо-русский словарь, таблицу соответствий английских и русских звуков (2 класс) и приложение «Читаем по правилам» (4 класс), что позволяет учащимся осуществлять самостоятельный поиск необходимой информации.

Содержание учебника расширено в мультимедийных приложениях, которые содержат: наглядные презентации грамматических явлений, дополнительные упражнения для более прочного усвоения грамматического и лексического материала, разнообразный дополнительный лингвострановедческий материал разделов «Лингвострановедческий справочник» и «Это интересно», расширяющих знания учащихся о различных аспектах жизни англоязычных стран и родной страны. Электронные приложения адаптированы к работе с интерактивной доской и может быть использовано во внеурочной деятельности, а также дома.

Учебники и книги для чтения 2-4 классов содержат разные типы текстов: письменно зафиксированные высказывания, письма личного характера, поэтические тексты (стихи, тексты песен), детский фольклор (считалки, рифмовки, загадки), короткие фабульные рассказы, народные и авторские сказки, комиксы.

Задания построены таким образом, что, проанализировав особенности грамматического явления, учащиеся имеют возможность самостоятельно вывести грамматическое правило, а затем сравнить с правилом в учебнике. Таким же образом построена работа над правилами чтения.

Цели развивающего аспекта указываются перед каждым уроком, а средства для их достижения описываются в методических комментариях

Книги для учителя.

Учебник содержит (письменно зафиксированные монологические высказывания, диалоги, художественные тексты, стихи, песни, поговорки, пословицы и т.п.;

Рубрика “Culture Notes”, поясняющая особенности межкультурного общения с точки зрения нравственно этических норм; упражнения креативного характера (под рубрикой “My friend”) и др., способствующие развитию воображения, побуждающие учащихся к творческой деятельности (рисование, раскрашивание, создание собственной книги и т.д.); задания под рубрикой “Do a Project”, вовлекающие младших школьников в творческую деятельность на разных этапах изучения учебного материала, воспитывающие отношение к учебе как к творческой деятельности, воспитательные цели, четко сформулированные к каждому циклу и к каждому уроку, сопровождаемые подробными методическими рекомендациями в Книге для учителя;

Учебники УМК 2-4 построены в соответствии с базисным образовательным планом. Материал в Учебниках организован в циклы. Исключение составляет Учебник для 2 класса, где материал поделен на 2 полугодия и объединен в единую сюжетную линию. Каждый цикл в Учебниках имеет свое название и знакомит российских школьников с определенной сферой жизни их сверстников из англоязычных стран. В основу овладения речевым материалом во всех Учебниках положен принцип комплексности, предполагающий взаимосвязанное обучение всем видам речевой деятельности. Циклы имеют единую структуру, которая включает в себя уроки формирования произносительных навыков (2 кл.), лексических навыков, уроки формирования грамматических навыков, уроки развития умения читать, уроки совершенствования речевых навыков в монологической и диалогической формах речи, уроки развития умения самоконтроля и самооценки. В Учебник включено несколько приложений: 1. Грамматический справочник; 2. Лингвострановедческий справочник, дающий краткие пояснения некоторых фактов культуры стран изучаемого языка и России; 3. Англо-русский словарь; 4. Список имен собственных и географических названий; 5. Таблица форм неправильных глаголов; 6. «Учись учиться», содержащее памятки для формирования СУУ и УУД.

Учебники тесно связаны с другими компонентами УМК. В них содержатся ссылки на Рабочую тетрадь, Книгу для чтения и другие компоненты образовательной среды.

Рабочая тетрадь

Рабочие тетради предназначены для активизации и систематизации представленного в Учебнике материала. Каждый урок в Рабочей тетради соотносится с соответствующим уроком в Учебнике и имеет одинаковое с ним название. Рабочие тетради используются как на уроке, так и дома. Как правило, задания в Рабочих тетрадях выполняются в классе в письменной форме. Однако некоторые упражнения с целью экономии времени могут быть выполнены в классе в устной форме, а в случае необходимости, дома в письменном виде. Если в Учебнике большинство упражнений построено на материале детской культуры англоязычных стран, то в Рабочей тетради многие упражнения основаны на родной культуре, что позволяет детям глубже осознать ее особенности. Рабочие тетради содержат раздел “All About Me”, в котором учащиеся пишут о себе, своей семье, друзьях, школе, городе и т. д. Кроме указанного раздела в Рабочую тетрадь УМК-2 включены разделы «Учись писать правильно», “Words For Frederick”, “My Friend”.

Книга для чтения

Книги для учителя содержат общую характеристику УМК, описывают цели и задачи обучения иноязычной культуре (ИК), организацию процесса коммуникативного обучения ИК, технологию выполнения основных видов работы, используемых в УМК, а также дают подробные методические рекомендации по проведению уроков, использованию цифровых образовательных ресурсов. В них представлены альтернативные варианты работы с упражнениями, в зависимости от уровня подготовки учащихся, ключи к упражнениям. В Книгах для учителя помещены Приложения: тематические карты к каждому циклу уроков; списки памяток для развития универсальных учебных действий и специальных учебных умений, список выражений классного обихода. В Книгу для учителя к УМК “English-3” включено приложение «Рекомендации по формированию универсальных учебных действий и специальных учебных умений».

Контрольные работы.

Test (2nd form)

1) Translate

yellow

green

black

blue

white

brown

red

change

pink

grey

colour

lion

tiger

cat

mouse

bird

animal

food

teddy

doll

ball

train

plane

toy

dog

fish

elephant

crocodile

bear

rabbit

fox

ice-cream

cake

biscuit

sandwich

chocolate

2) Put words in columns

toys	food	animal	colour

Set to be in blanks!

1. I a pupil.
2. They russian.
3. We nice.
4. You boys.
5. He seven.
6. It small.
7. She a girl.

Test (3nd form)

1. Напиши слова, вставляя в них пропущенные буквы.

r__d, bla__ __, f__sh, c__r, soc__ __, ben__h, ho__se

2. Сделай из трех предложений одно и запиши его.

It is a dog. It is big. It is red.

It is a cat. It is happy. It is black.

It is a clock. It is little. It is green

3. Ответь на вопросы.

What's your name ? _____

2) What do you see ? _____

3) What is it ? _____

4. Напиши слова, вставляя в них пропущенные буквы.

gr__ __n, li__ __le, __ __hip, st__eet,

fl__ __r, hoo__ __, q__een

5. Сделай из трех предложений одно и запиши его.

It is a horse. It is happy. It is black.

It is a sheep. It is sad. It is black.

It is a book. It is big. It is red.

Rules of reading

Write the sounds

в открытом слоге

o []

a []

u []

y []

e []

i []

в закрытом слоге

[] []

[]

[]

[] []

[]

[]

Write the sounds

au []

ou []

al []

au []

ai []

th []

ee []
 oo []
 ow []
 ea []
 or []

sh []
 ph []
 ck []
 oa []

3. Write the following words in columns

world, speed, coat, duck, pan, last, cake, choose, snow, tie, data, feed, shop, catch, lead, must, no, soap, back, base, me, no, at, send, rain, rabbit, ball

[i:]	[æ]	[ou]	[ei]	[ai]

4. Define the type of silable

bee
 my
 fox
 dog

hot
 date
 no

Test (3nd form)

1. Составь из данных букв слова и запиши их.

- e, k, a, w _____
- a, t, f _____
- y, d, a _____
- k, a, b, e _____
- l, a, h, l _____

2. Составь предложения.

Example: Sam and Tom / read / 7 p.m. /
 Monday → Sam and Tom read at 7 o'clock in the evening
 on Monday.

I / speak / 3 p.m. / Tuesday

We / play tennis / 7 p.m. / Wednesday

They / sleep / 6 a.m. / Sunday

Составь предложения, используя have / has или

have no / has no.

Example: Polly – bag → Polly has a bag.

Polly – cup → Polly has no cup.

Ann – toy

I – car

Tom and I – bikes

He – kite

They – sparrows

Переведи на английский язык следующие вопросы и ответы, запиши их.

1) Откуда ты родом ?

Я из Москвы.

2) Как ее зовут ?

Ее зовут Катя.

3) Который час ?

2 часа дня.

4) Где книга ?

Она под партой.

5) Как у тебя дела ?

Открытые уроки

«The Rainforests: Why Are They Important?»

по материалам учебного пособия

Cambridge English for Schools in Russia. Student's Book Two.

Цель урока:

Контроль сформированности лексических навыков в рамках темы «In a Rainforest» через систему лексических упражнений, построенную по принципу «от простого к сложному» (т.е. от уровня слова, словосочетания, предложения до уровня сверхфразового единства).

-Упражнения на уровне слова:

- a) Выразите одним словом;
- b) Найдите слово, которое не относится к данной группе.

-Упражнения на уровне предложения и сверхфразового единства:

- a) Ответы на вопросы;
- b) Закончите следующие предложения;

- c) Дайте дефиницию;
- d) Прокомментируйте фразу (True/False);
- e) Напишите стихотворение на основе данной лексики.

Методическое содержание урока:

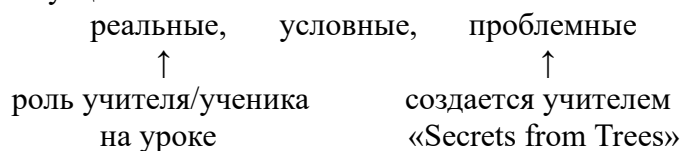
-Индивидуализация (учет и исправление резервов личности учащихся, т.е. их жизненного опыта, мировоззрения, контекста деятельности, но без подстраивания! Обучение иностранным языкам, как и обучение в целом, прежде всего, призвано развивать социальную зрелость человека, готовить его к жизни в обществе, понимать динамику его развития);

актуальность темы, использование заданий открытого типа → дискуссия, учет реальной обученности по предмету, индивидуальные домашние задания, выбор дополнительного средства обучения (использование словарей), использование различных режимов и форм работы (особое внимание на формирование групп/пар, распределение ролей...)

-Речевая направленность урока.

Урок на языке. Даже если это урок формирования лексических навыков, нас интересует не уровень знания, а уровень умения применить эти знания. (Формирование коммуникативной компетенции.)

-Ситуативность: ситуация определяет место, время, характер/роли партнеров по общению. Ситуации:



-Функциональность.

Речевые функции: передача информации;

(не) согласится;

похвалить;

противопоставить;

выразить свою позицию по проблеме.

-Новизна на уроке (непредсказуемость, неожиданный поворот в уроке, который обеспечивает учитель), новая форма обучения – состязание команд в викторине.

Основные черты урока иностранного языка (=план анализа урока)

-Характер и цели урока: одна ведущая цель (практическая), которая определяет последующий ход урока, его логику, содержание, набор сопутствующих задач, которые решаются параллельно.

Языковой речевой материал → воспитательная, развивающая цель (экологическое сознание). Хорошо сформулированная цель урока – это планируемый результат.

(1.формулировка цели, 2.определение домашнего задания. Это дает возможность сразу представить желаемый результат, чтобы затем постепенно и последовательно снимать возможные сложности, обеспечивать необходимый уровень опор.)

-Адекватность упражнений и цели (система упражнений по обучению лексике)

-Последовательность упражнений

-Атмосфера общения

-Воспитательный и образовательный потенциал

- использование межпредметных связей → формирование целостной картины мира.
- развитие мышления, формирование богатства ассоциативных связей, умение переносить полученные знания и опыт на решение новых задач. Упражнения значимы в смысловом отношении (избегайте безликих упражнений/предложений «ни о ком и ни о чем»)

! Выготский: «Только то обучение в детском возрасте хорошо, которое забегает вперед развитию и ведет развитие за собой. Педагогика должна ориентироваться не на вчерашний, а на завтрашний день детского развития».

-Комплексность урока (урок контроля без очевидного контроля и урок повторения без видимого повторения)

Оснащение:

- Аудиозаписи (звуки тропического леса, южно-американская музыка, песня «Mother Forest»);
- Карта мира;
- Наглядность (виды тропического леса), схема древесных колец;
- Раздаточный материал (карточки А, В для деления на группы, лексические карточки, 2 списка континентов/частей света);
- «Poems from Rainforest», творческие работы.

Зов джунглей

Система целей к уроку:

общедидактическая цель к уроку: закрепить знания по теме, активизируя лексику и грамматику, включить детей в процесс анализа, оценки собственной деятельности за урок в целом;

триединая дидактическая цель:

2. образовательный аспект: обобщение материала по теме «Животные в нашей жизни», тренировка лексико-грамматических навыков;
3. воспитательный аспект: воспитывать уважительное отношение к животным;
4. развивающий аспект: развивать способности к самостоятельному труду, способности осуществлять продуктивные речевые действия, к импровизации, к планированию своего высказывания, к воображению.

Тип урока: закрепление знаний.

Оборудование: презентация Power Point, «бананы», «кости», карточки с заданиями.

Структура урока:

№	Этапы урока	Виды деятельности
1.	Организация начала занятия, постановка целей урока.	Подготовка учащихся к работе, обеспечение мотивации и принятие учащимися цели учебно-познавательной деятельности.
2.	Фонетическая разминка.	Повторение лексики по теме, отработка звуков, повторение рифмовки.
3.	Проведение конкурсов	Предъявление презентации, работа в группах.
5.	Подведение итогов, постановка д\з, оценка своей деятельности на уроке.	Запись д\з, оценивание деятельности одноклассников и самооценка.

Ход урока

1. Организационный момент.

2. Фонетическая разминка:

Lion, lion, lazy-bones,
Lion has 2 telephones.
Lion rings the lioness up
And invites her to hunt.

3. Проведение конкурсов:

Конкурс 1. «Greeting»

Команды рассказывают о себе и представляют своих капитанов. За лучшее представление своей команды игроки получают кость или банан.

Конкурс 2. «Rhymes»

Игроки каждой команды по очереди рассказывают стихи о животных. За каждое стихотворение они получают кость или банан.

Конкурс 3. «Guess the riddles»

За каждую разгаданную загадку команда получает кость или банан. Если команда не дает правильного ответа, право ответить получает команда соперников.

This animal is very big. It is grey and sometimes white. It has a very long nose. It lives in India and Africa. It likes to eat leaves and grass. (an elephant)

This animal is red and sly. It has a beautiful fluffy tail. It likes hens, cocks, hares and ducks. It lives in the forest. (a fox)

This animal can be black, grey, white or red. It lives in the house. It can catch a grey mouse. It likes meat, fish and milk. It can run, jump, climb and walk. (a cat)

This animal lives at home or in the street. It's a man's friend. It can run, but can't fly and climb. It is very clever and friendly. (a dog)

This animal lives in the river or near the water. It is green. It can jump and swim, but it can neither run nor climb. (a frog)

This animal lives in the forest. It's neither big nor small. It likes to eat carrots and it is afraid of a fox and a wolf. This animal runs very fast. (a hare)

Конкурс 4. «One – many»

Задача игроков – написать, что они видят на картинках, а затем поставить данное существительное во множественном числе.

Слова: a tiger, a zebra, a monkey, a mouse, a fox, a sheep.

За каждую правильную пару слов команда получает кость или банан.

Конкурс 5. «Captains»

Капитаны вставляют пропущенные слова в стихотворение. За каждое правильно вставленное слово они получают кость или банан.

A bear and bunny
had plenty of ... **money.**

They went to the store
For carrots and ... **honey.**

... the bear and the bunny
asked “carrots and honey”

The man in ... **the store**
cried: “Where is your money?”

How ... and how funny! **strange**


They really had money –
And that's how they bought
Their ... and honey.

carrots

Конкурс 6. «Crossword»

В пустые клеточки нужно вписать названия животных таким образом, чтобы по горизонтали получилось слово «elephant».

Слова: deer, lion, bee, hippo, hamster, ant, snail, tortoise.



Конкурс 7. «Actors»

1. Ученики из команд-соперниц по очереди должны изобразить какое-нибудь животное, изображая его повадки, походку или движения, задача другой команды – «узнать» животное. За каждого угаданного героя (3 жив.) команда получает кость или банан.

4. Подведение итогов урока.

5. Домашнее задание

Литература:

- Дзюина Е.В. Поурочные разработки по английскому языку к учебнику Биолетовой М.З., Добрыниной Н.В., Трубаневой Н.Н. «Enjoy English 3»: 5-6 классы. - М: ВАКО, 2006.
- Нестандартные уроки английского языка. 5 класс./Сост. З.А.Ефанова, О.С. Миронова. - Волгоград: ИТД «Корифей».

- www.google.ru (картинки)

Страна цифирия

Тема занятия: Повторение. (Цифры)

Цели занятия: работа с изученными словами
совершенствование речевых навыков

Организационный момент.

Фонетическая зарядка

тренировка детей в восприятии и произношении звуков:
[w], [h], [p], [t], [d], [n], [l], [r].

3. Активизация новой лексики.

Учитель предлагает детям счёт от 1 до 10 причём каждую цифру произносить дважды, а остальную часть рифмы произносит сам.

One, one - к нам пришли сегодня гости и уселись на диван;
Two, two - слон несёт гостям конфеты, мишка спрятал две во рту;
Three, three-три лисёнка-поварёнка носят к чаю сухари;
Four, four-принесли лягушки сушки как четыре буквы "О";
Five, five-пять мышат испечь спешат 5 румяных караваев;
Six, six- шесть котят спеть хотят : " До, ре, ми, фа, соль, ля, си ";
Seven, seven - "Эй, синицы! Эй, певички! Собрались на праздник все вы?";
Eight, eight-бегемоты взяли ноты, заиграли восемь флейт;
Nine, nine - пока белки бьют в тарелки, ну-ка цифры вспоминай!
Ten, ten - выше крыши и антенн мишка в небо полетел, цифры там писать хотел.

Произнося данную считалку учитель демонстрирует презентацию «Станция Цифирия»(приложение №1)

Считалка

Посчитать хочу я вам:	Еще овечка — шесть их, six.
Вот одна овечка, one.	Это кто за стогом сена?
К ней шагают по мосту	Семь уже овечек, seven.
Сразу две овечки, two.	Стал считать я их скорей —
Сколько стало? Посмотри.	Получилось восемь, eight.
Три теперь овечки, three.	Но на двор явились к нам
Вон еще недалеко.	Почему-то девять, nine.
Их уже — четыре, four.	Я считал их целый день,
К ним спешит овечка вплавь —	Оказалось десять, ten.
Стало пять овечек, five.	Ну а ты, хочу я знать,
Вдруг, откуда не возьмись	Сможешь всех пересчитать?

Затем ребятам раздаются карточки и предлагается отгадать каждому свой кроссворд. (Приложение 2 и 3). По окончании работы вывешиваются на доске. Цифры и кружочки можно предложить ребёнку раскрасить.

После данной работы ребята повторяют за учителем различные считалки и рифмовки при этом показывая карточки с цифрами.

One-have some fun,
Two-I like you,
Three-watch TV,
Four-run to the door,
Five-learn to drive
Six-learn to fix,
Seven-jump seven,
Eight-dont' be late,
Nine-feel fine,
Ten-say it again!

One potato, two potatoes,
Three potatoes, four,
Five potatoes, six potatoes,
Seven potatoes more.

One, two, three
Sparrows in a tree.
Four, five, six
Tiny little sticks.
Seven, eight, nine
This nest is mine.

One, two, three, four
Can I have a little more?
Five, six, seven, eight
Put some candies on my plate.

Подведение итогов.

1. При работе использованы считалки и рифмовки:
Из книги «Английский с мамой – уроки в рифмах»,
авторы - А Васильев; Б Григорин; В. Капустина;
Н Резникова

Диагностика и контроль обучения

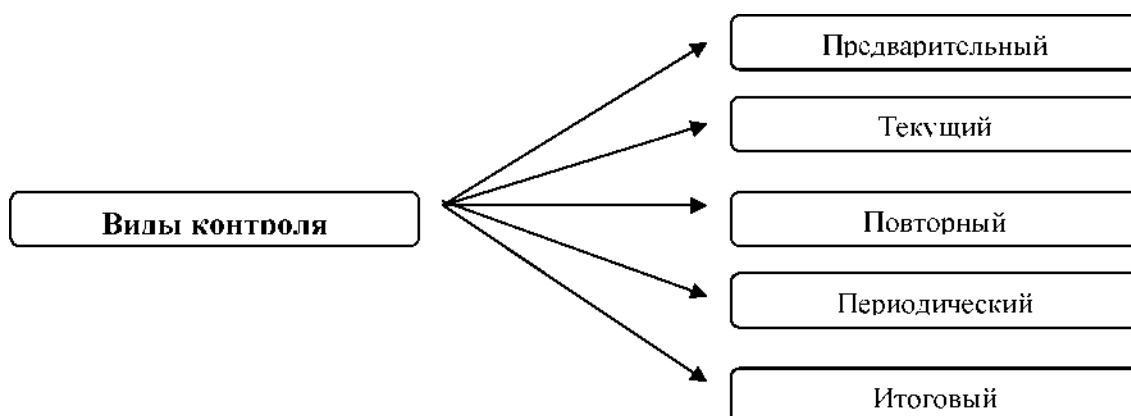
Диагностика обучения - обязательный компонент образовательного процесса, с помощью которого определяется достижение поставленных целей. Диагностика охватывает различные сферы - психологическую, педагогическую дидактическую, управленческую и др.

Образовательная диагностика - это процесс определения результатов образовательной деятельности учащихся и педагога с целью выявления, анализа, оценивания и корректировки обучения.

Диагностика образовательной деятельности включает в себя контроль, проверку, учет, оценивание, накопление статистических данных, их анализ, рефлексия, выявление динамики образовательных изменений и личностных приращений ученика, переопределений целей, уточнение образовательных программ, корректировку хода обучения, прогнозирование дальнейшего развития событий.

В состав диагностики входят различные *формы контроля*, который означает выявление, измерение и оценивание знаний, умений и навыков учеников. Выявление и

измерение называют *проверкой*. Проверка имеет целью определение уровня и качества обученности ученика, объема его учебного труда, внутренних приращений.



Предварительный контроль имеет диагностические задачи и осуществляется, как правило, в начале учебного года или перед изучением новых крупных разделов. Цель - зафиксировать начальный уровень подготовки ученика, имеющиеся у него знания, умения и навыки, связанные с предстоящей деятельностью. Предварительная диагностика уровня обученности учащегося важна для того, чтобы определить его приращение за определенный период времени. Оцениванию в данном случае может подлежать не сравнение образовательных достижений ученика с эталонами или стандартами, а сравнение его нынешнего уровня обученности с начальным, то есть степень личностного приращения.

Текущий контроль - это систематическая проверка и оценка образовательных результатов ученика по конкретным темам на отдельных занятиях. Желательно, чтобы текущий контроль происходил *на каждом уроке*. Возможные формы такого контроля: опрос учителя, выполнение тестов, решение задач, работа с компьютерной программой, взаимоконтроль учеников в парах или группах, самоконтроль ученика и др.

Повторный контроль предполагает проверку знаний параллельно с изучением нового материала. Это способствует прочности и системности знаний учеников.

Периодический контроль осуществляется по целому разделу учебного курса. Цель - диагностирование качества усвоения учеником структурных основ и взаимосвязей изученного раздела, его личностных образовательных приращений по выделенным ранее направлениям. Задача периодического контроля - *обучающая*, поскольку ученики обучаются систематизации, обобщению, целостному видению крупного блока учебной информации и связанной с ней деятельностью.

Итоговый контроль проводится в конце каждой четверти или учебного года. Он может иметь форму контрольной работы, зачета, защиты творческой работы и др. Данный тип контроля предполагает комплексную проверку образовательных результатов по всем ключевым целям и направлениям. Не должно быть так, чтобы цели заявлялись одни, а итоговому контролю подлежали совсем другие параметры или только часть из них.

От того, какие результаты и в какой форме будут контролироваться, зависит построение всего образовательного процесса. Учитель-профессионал всегда заранее определяет те контрольные ориентиры, которые будет предлагать ученикам после изучения ими каждого раздела или темы курса. Такими ориентирами являются предметные знания, умения и навыки, усвоенными детьми способы деятельности, развитые способности, творческая продукция учеников.

По каждому из выделенных ориентиров в ходе обучения учитель предлагает соответствующие задания, организует определенные виды деятельности учеников, направленные на достижение ими заданных результатов.

Основой для оценивания являются результаты проверки. Оценка имеет различные способы выражения - устные суждения педагога, письменные качественные характеристики, систематизированные по определенным параметрам аналитические данные. Оценка чаще всего завершается *отметкой* - условным обозначением в виде числа, буквы, кодовых сигналов.

Функции оценки

мотивационная оценка поощряет образовательную деятельность ученика и стимулирует ее продолжение;

диагностическая - указывает на причины тех или иных образовательных результатов ученика;

воспитательная - формирует самосознание и адекватную самооценку учебной деятельности школьника;

информационная - свидетельствует о степени успешности ученика в достижении образовательных стандартов, овладении знаниями, умениями и способами деятельности, развитии способностей, личностных образовательных приращениях.

Оценке подлежит в первую очередь уровень достижения учеником образовательных стандартов. По каждому учебному курсу существуют требования к уровню подготовки выпускников основной школы, которые представляют собой краткую характеристику минимально необходимых результатов, которые должны быть достигнуты. Планируемые результаты обучения описаны, как правило, в содержательно-деятельностной форме, то есть характеризуют виды деятельности ученика по отношению к содержанию учебного курса.

Оценка - часть образовательного процесса, в котором ученик выступает полноправным субъектом.

Оценку необходимо отличать от отметки. Оценка - это процесс, деятельность или действие по оцениванию; отметка - результат этого процесса.

Оценка выражается качественно, например, *вербально*: «У тебя получилось найти второй способ решения задачи», «Ты - молодец!»; *символически*: переходной флаг, желтый кружок; *эмоционально*: улыбкой, одобрением, порицанием.

Отметка выражается количественно: в пяти- или десятибалльной шкале; местом в рейтинге, процентами и т.п. *Традиционной является четырехбалльная система отметок:*

владеет в полной мере (отлично);

владеет достаточно (хорошо);

владеет недостаточно (удовлетворительно);

не владеет (неудовлетворительно).

Очевидно, что данная шкала не дает представления о полноте и многообразии образовательных результатов учеников.

В последние годы в дидактике формируются надпредметный, дидактический уровень осмысления показателей обученности школьников, причем показатели знаний описываются через владение их элементами, выражающимися в выполнении учащимися интеллектуальных операций, поддающихся объективному измерению. Обобщенная система надпредметных показателей обученности может быть представлена следующим образом.

Проверка знаний

Знание фактов, их причин, различий.

Знание научных и иных проблем по изучаемой теме, наличие представлений о возможных путях их решения.

Знание фундаментальных понятий по теме, их определений (дефиниций); представление об объеме и содержании понятий; знание

практических применений понятий.

Знание основных правил, закономерностей и законов, их формулировок, условий и

границ проявления, специфики применения.

Знание теорий, опытных фактов, послуживших основой их разработки; основных положений, уравнений, доказательств, выводов, практических приложений, прогностических возможностей.

Проверка умений

Владение фактами:

установление причин факта;

установление взаимосвязей между фактами;

отличение фундаментальных объектов и фактов от второстепенных.

Владение проблематикой:

формулирование и переформулирование проблем по теме;

умение отыскивать возможные пути решения проблемы.

Владение понятиями:

узнавание понятий, конструирование их определений;

раскрытие объема понятий: характеристика количественного состава объектов, их классификация;

раскрытие содержания понятия: характеристика существенных признаков объектов;

установление взаимосвязей между понятиями, выделение среди них фундаментальных;

практическое применение понятий.

Владение правилами, закономерностями и законами:

узнавание правила, закономерности, закона;

формулирование правила, закономерности, закона;

раскрытие содержания правила, закономерности, закона (характеристика сущности, условий и границ проявления, применения);

характеристика действий, связанных с применением правила, закономерности, закона.

Владение теориями:

узнавание теории;

Контроль и оценка результатов обучения в начальной школе

Общие учебные умения, навыки и способы деятельности (Из Стандарта начального общего образования)

В результате освоения предметного содержания начального общего образования учащиеся получают возможность приобрести общие учебные умения, навыки, освоить способы деятельности. Предлагаемая рубрикация имеет условный (примерный) характер.

Познавательная деятельность

Наблюдение объектов окружающего мира; обнаружение изменений, происходящих с объектом (по результатам наблюдений, опытов, работы с информацией); устное описание объекта наблюдения. Соотнесение результатов с целью наблюдения, опыта (ответ на вопрос «Удалось ли достичь поставленной цели?»).

Выявление с помощью сравнения отдельных признаков, характерных для сопоставляемых предметов; анализ результатов сравнения (ответ на вопросы «Чем похожи?», «Чем не похожи?»). Объединение предметов по общему признаку (что лишнее, кто лишний, такие же, как..., такой же, как...). Различение целого и части.

Проведение простейших измерений разными способами; использование соответствующих приборов и инструментов для решения практических задач. Работа с простейшими готовыми предметными, знаковыми, графическими моделями для описания свойств и качеств изучаемых объектов.

Умение решать творческие задачи на уровне комбинаций, импровизаций: самостоятельно составлять план действий (замысел), проявлять оригинальность при решении творческой задачи, создавать творческие работы (сообщения, небольшие сочинения, графические работы), разыгрывать воображаемые ситуации.

Речевая деятельность и работа с информацией

Работа с учебными, художественными, научно-популярными текстами, доступными для восприятия младшими школьниками; правильное и осознанное чтение вслух (с соблюдением необходимой интонации, пауз, логического ударения для передачи точного смысла высказывания) и про себя; определение темы и главной мысли текста при его устном и письменном предьявлении. Построение монологического высказывания (по предложенной теме, по заданному вопросу); участие в диалоге (постановка вопросов, построение ответа).

Использование простейших логических выражений типа: «...и/или...», «если..., то...», «не только, но и...». Элементарное обоснование высказанного суждения.

Овладение первоначальными умениями передачи, поиска, преобразования, хранения информации, использования компьютера; поиск (проверка) необходимой информации в словарях, каталоге библиотеки. Представление материала в табличном виде. Упорядочение информации по алфавиту и числовым параметрам (возрастанию и убыванию).

Организация деятельности

Выполнение инструкций, точное следование образцу и простейшим алгоритмам. Самостоятельное установление последовательности действий для решения учебной задачи (ответ на вопросы «Зачем и как это делать?», «Что и как нужно делать, чтобы достичь цели?»).

Определение способов контроля и оценки деятельности (ответ на вопросы «Такой ли получен результат?», «Правильно ли это делается?»); определение причин возникающих трудностей, путей их устранения; предвидение трудностей (ответ на вопрос «Какие трудности могут возникнуть и почему?»), нахождение ошибок в работе и их исправление.

Учебное сотрудничество: умение договариваться, распределять работу, оценивать свой вклад и общий результат деятельности.

В начальной школе большое значение уделяется оформлению работы. На оценку влияет соблюдение полей, красной строки, количество исправлений и зачёркиваний. Рекомендуется ставить две оценки: за содержание и за оформление работы.

В основе оценки знаний, умений и навыков должен лежать коммуникативный подход: осуществление учащимися любого типа школы общения и решение ими коммуникативных задач. Нормы оценки должны быть соотнесены с качеством выполнения этих задач.

Оценивание по иностранному языку

«5»	ставится в том случае, когда общение осуществилось, высказывание выпускника соответствовало поставленной коммуникативной задаче и при этом его устная речь полностью соответствовала нормам иностранного языка в пределах программных требований одного из уровней - базового или повышенного. При этом выпускник полностью понял и осмыслил содержание прочитанного иноязычного текста в объеме, предусмотренном заданием, умеет выразить свое мнение и отношение к предложенной теме
«4»	ставится в том случае, когда общение осуществилось, высказывание выпускника соответствовало поставленной коммуникативной задаче и при этом он выразил свои мысли на иностранном языке с незначительным отклонением от языковых норм; (например, ошибки в употреблении артиклей, предлогов, неправильное употребление падежных форм и т.д.), а в остальном его речь соответствовала нормам иностранного языка в пределах программных требований одного из уровней — базового или повышенного. При этом выпускник понял и осмыслил содержание прочитанного иноязычного текста в объеме, предусмотренном заданием, умеет выразить свое мнение и отношение к предложенной теме
«3»	ставится в том случае, когда общение осуществилось, высказывание выпускника соответствовало поставленной коммуникативной задаче, но при этом выпускник выразил свои мысли с отклонениями от языковых норм, не мешающими, однако, понять содержание сказанного. Выпускник понял и осмыслил главную идею прочитанного иноязычного текста в объеме, предусмотренном заданием, умеет при этом выразить свое мнение и отношение к предложенной теме
«2»	ставится в том случае, когда общение не осуществилось или высказывание выпускника не соответствовало поставленной коммуникативной задаче. Выпускник слабо усвоил пройденный языковой материал, и его высказывание не позволяет понять содержание большей части сказанного им. При этом он не понял содержание прочитанного иноязычного текста.

Список литературы

1. Сборник нормативных документов. Иностранный язык. — М.: Дрофа, 2008
2. Кузовлев В.П. Английский язык. Рабочие программы. Предметная линия учебников В.П. Кузовлева 1-4 классы. — М. Просвещение, 2012.
3. Губарева Т.Ю. Практикум по грамматике английского языка. — М. Лист, 1997.
4. Гальстер Г. Английская грамматика: книга тренажер. — М. Астрель, 2011.